

0.28%

المؤشر العام (منذ بداية العام %)

-4.57%

القيمة السوقية (منذ بداية العام %)

17.26 مليار دينار

القيمة السوقية للبورصة

Research & Studies Department

E-mail: Researchdept@ahlibank.com.jo

Corporate Finance Department

E-mail: Corporatefinance@ahlibank.com.jo

التغير %

1.16% +

التغير (نقطة)

24.83 +

الاعلاق السابق

2,146.64

الاعلاق الحالي

2,171.47

▲

المؤشر

مؤشر بورصة عمان

معلومات التداول الاسبوعية المقارنة

التغير (%)

5.25% -

التغير (بالاسهم)

2,282,013 -

حجم التداول (اسهم)

41,226,100

التغير (%)

12.33% -

التغير (بالدينار)

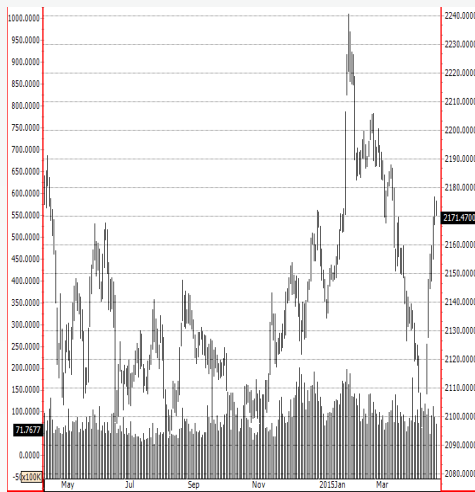
6,237,183 -

قيمة التداول (بالدينار)

44,336,689

بورصة عمان - معلومات السوق (القراءة الاسبوعية)

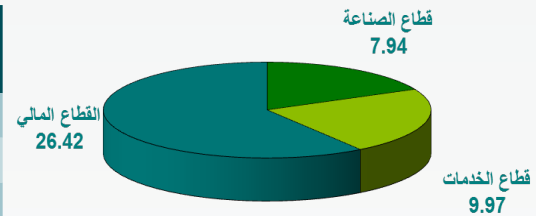
مؤشر بورصة عمان - منذ بداية العام الحالي



اداء القطاعات

| مؤشر القطاع | التغير (%) | الاعلاق (نقطة) |
|-------------|------------|----------------|
| المالي | -0.02% | 2,891.15 |
| الخدمات | 3.03% | 1,836.93 |
| الصناعة | 1.94% | 1,876.59 |

قيمة التداول الاسبوعي للقطاعات - مليون دينار



الشركات الاكثر نشاطاً

| رمز الشركة | سعر الاعلاق | حجم التداول (سهم) |
|------------|-------------|-------------------|
| TAMR | 0.19 | 6,965,406 |
| IDMC | 1.26 | 6,549,650 |
| MSKN | 0.91 | 2,876,841 |

الشركات الاكثر تداولاً

| رمز الشركة | سعر الاعلاق | قيمة التداول (دينار) |
|------------|-------------|----------------------|
| IDMC | 1.26 | 7,860,247 |
| JOPT | 5.94 | 4,471,458 |
| JNTH | 1.23 | 2,818,623 |

قيم التداول - بحسب الجنسية

| الجنسية | البيع الاسهم | القيمة السوقية | الشراء الاسهم | القيمة السوقية | صافي قيمة الاستثمار - دينار |
|---------------|--------------|----------------|---------------|----------------|-----------------------------|
| الاردنيين | 8,676,760 | 13,846,345.56 | 9,109,674 | 13,327,635.03 | -518,711 |
| العرب | 2,137,232 | 2,006,364.23 | 1,239,168 | 2,138,735.44 | 132,371 |
| الاجانب | 207,951 | 177,498.87 | 673,101 | 563,838.19 | 386,339 |
| المجموع العام | 11,021,943 | 16,030,208.66 | 11,021,943 | 16,030,208.66 | |

الشركات الاكثر انخفاضاً - (بورصة عمان)

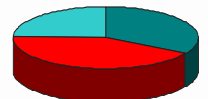
| الشركة | الرمز | سعر الاعلاق | التغير (%) |
|-----------------------------------|-------|-------------|------------|
| الشرق العربي للإستثمارات العقارية | REAL | 1.42 | -10.13% |
| البنك الاهلي الاردني | AHLI | 1.23 | -8.89% |
| المتصدرة للأعمال والمشاريع | ACDT | 1.63 | -8.43% |
| سنيورة للصناعات الغذائية | SNRA | 3.35 | -7.71% |

الشركات الاكثر ارتفاعاً - (بورصة عمان)

| الشركة | الرمز | سعر الاعلاق | التغير (%) |
|---|-------|-------------|------------|
| الاردنية لإنتاج الأدوية | JPHM | 0.94 | 23.68% |
| العربية الاردنية للتأمين | ARGR | 0.5 | 21.95% |
| الصحفية الاردنية / الرأي | PRES | 1.51 | 19.84% |
| الوطنية لإنتاج النفط والطاقة الكهربائية من الصخر الزيتي | JOSE | 0.44 | 15.79% |

الشركات الرابحة والخاسرة

الشركات الرابحة 64
الشركات الخاسرة 66
دون تغيير 41



حالة السوق: المؤشر العام لبورصة عمان يرتفع ونسبة 1.16%

أغلق مؤشر سوق عمان المالي عند مستوى 2171.47 نقطة ليسجل بذلك ارتفاعا بلغت نسبته 1.16% مقارنة بإغلاق نهاية الأسبوع الماضي والبالغة 2146.64 نقطة. اما على صعيد المعدل اليومي لقيمة التداول فقد وصل الى 9.07 مليون دينار مقارنة مع معدل الأسبوع السابق والبالغ 10.5 مليون دينار. هذا وقد ارتفعت اسعار اسهم 64 شركة وانخفضت اسعار اسهم 66 شركة من اصل 171 شركة تداولت خلال الاسبوع.

أخبار الشركات:

العالمية الحديثة لصناعة الزيوت النباتية (UMIC): اعلنت الشركة عن نتائجها الاولى للربع الاول من عام 2015 والتي اظهرت ارباحا بقيمة 320.4 الف دينار قبل الضريبة والمخصصات مقابل 395.4 الف دينار قبل الضريبة والمخصصات عن العام 2014.

البنك العربي (ARBK): وافق مجلس مفوضي هيئة الاوراق المالية على رفع رأسمال البنك بمقدار 71.2 مليون سهم/ دينار وذلك من خلال توزيعها بالجمان على المساهمين المسجلين في سجلات البنك كما في 4 ايار 2015 وهو اليوم الخامس عشر من تاريخ موافقة هيئة الاوراق المالية على الزيادة.

الوطنية لانتاج النفط والطاقة الكهربائية من الصخر الزيتي (JOSE): اعلنت الشركة بان الخسائر المتراكمة بلغت 68% من رأسمال الشركة والبالغ 5 ملايين دينار/ سهم.

حديد الاردن (JOST): اعلنت الشركة عن نتائجها الاولى للربع الاول من عام 2015 والتي اظهرت ارباحا بقيمة 33 الف دينار بعد الضريبة والمخصصات.

بورصة عمان (ASE): قرر مجلس ادارة البورصة استمرار ايقاف التداول باسهم شركات اعلنت عنها وذلك نظرا لعدم قيام تلك الشركات بتزويد البورصة بالبيانات المالية السنوية المدققة لعامين متتاليين.

ملاحظة هامة:

إن المعلومات المالية وبيانات التداول المتضمنة في هذا التقرير قد تم الحصول عليها من مصادر يعتقد البنك الأهلي الأردني أنها موثوقة في كافة الجوانب الجوهرية ولكن البنك الأهلي الأردني لا يضمن مدى دقة وعدالة واكتمال تلك المعلومات والبيانات، ولا يحق لأي قارئ أن يحمل البنك أو مصادر جمع المعلومات أي مسؤولية مهما كان نوعها في حال وجود أخطاء أو حذف لمعلومات تتعلق بالخدمة أو كيفية تقديمها. بغض النظر عن سبب أو مصدر هذه الأخطاء أو إغفال المعلومات. إن هذا التقرير لا يعتبر دعوة لشراء أو بيع الأسهم المدرجة لدى بورصة عمان. إن الغاية من هذا التقرير هي توفير المعلومات والتحليل المالية الخاصة ببورصة عمان. بالإضافة إلى مساعدة المستثمرين للحصول على المعلومات الداعمة لقراراتهم الاستثمارية التي يرونها مناسبة. على القارئ أن لا يتخذ أي قرار استثماري بالاعتماد فقط على المعلومات الواردة في هذا التقرير ويجب عليه مراجعة مستشاره المالي قبل الاستثمار. إن هذا التقرير هو من حقوق البنك الأهلي الأردني ولا يجوز نسخه أو نشره أو إعادة توزيعه جزئياً أو كلياً بأي شكل أو أسلوب آخر بدون موافقة خطية واضحة من قبل البنك الأهلي الأردني.

تقارير دائرة الأبحاث والدراسات:

- تقارير السوق (أسبوعي، شهري، سنوي)
- تقارير اغتنام فرصة فنية.
- تقارير نظرة على أداء الشركات.
- تقارير قطاعية.
- تقارير اقتصادية.
- تقارير مالية.

معلومات الاتصال:

لينا البخيت
نائب الرئيس التنفيذي / نائب المدير العام
رئيس مجموعة الاهلي للأسواق المالية والاستثمارات
البريد الإلكتروني: Lina.bakhit@ahlibank.com.jo
هاتف : 5002130 (6) +962 / فرعي 1601

ماجد حجاب
المدير التنفيذي
رئيس البنكية الاستثمارية
البريد الإلكتروني: Majed.Hejab@ahlibank.com.jo
هاتف : 5002130 (6) +962 / فرعي 1600

دائرة الأبحاث والدراسات

ربيع البطاينة
مدير الأبحاث والدراسات
البريد الإلكتروني: Researchdept@ahlibank.com.jo
هاتف : 5002130 (6) +962 / فرعي 1642

مراد حجازين
مساعد مدير
البريد الإلكتروني: Murad.Hjazeen@ahlibank.com.jo
هاتف : 5002130 (6) +962 / فرعي 1641

جميل الترك
محلل أبحاث
البريد الإلكتروني: Jamil.Al-turk@ahlibank.com.jo
هاتف : 5002130 (6) +962 / فرعي 1643