

17.81 مليار دينار القيمة السوقية للبورصة
-1.53% القيمة السوقية (منذ بداية العام %)
-1.67% المؤشر العام (منذ بداية العام %)

Research & Studies Department
E-mail: Researchdept@ahlibank.com.jo

Corporate Finance Department
E-mail: Corporatefinance@ahlibank.com.jo

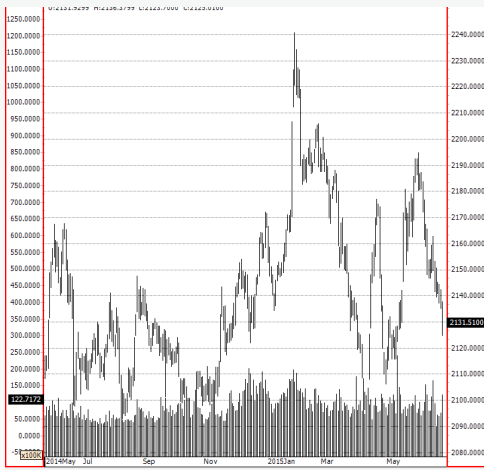
| المؤشر | الاعلاق الحالي | الاعلاق السابق | التغير (نقطة) | التغير % |
|-----------------|----------------|----------------|---------------|----------|
| مؤشر بورصة عمان | 2131.51 | 2153.25 | -21.74 | -1.01% |

معلومات التداول الاسبوعية المقارنة

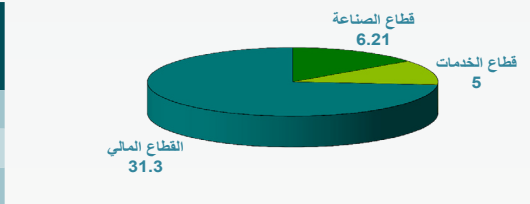
| قيمة التداول (بالدينار) | التغير (بالدينار) | التغير (%) | حجم التداول (اسهم) | التغير (بالاسهم) | التغير (%) |
|-------------------------|-------------------|------------|--------------------|------------------|------------|
| 42,541,429 | -24,053,794 | -36.1% | 34,066,005 | -18,930,009 | -35.7% |

بورصة عمان - معلومات السوق (القراءة الاسبوعية)

قيمة التداول الاسبوعي للقطاعات - مليون دينار | اداء القطاعات | مؤشر بورصة عمان - منذ بداية العام الحالي



| مؤشر القطاع | التغير (%) | الاعلاق (نقطة) |
|-------------|------------|----------------|
| المالي | -0.66% | 2,829.22 |
| الخدمات | -1.72% | 1,795.49 |
| الصناعة | 0.30% | 1,887.21 |



| رمز الشركة | سعر الاعلاق | قيمة التداول (دينار) |
|------------|-------------|----------------------|
| AMAL | 1.26 | 8,324,959 |
| IDMC | 1.29 | 7,616,303 |
| JNTH | 0.69 | 4,948,422 |

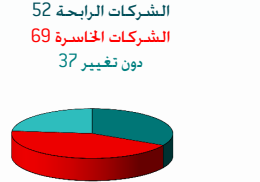
| رمز الشركة | سعر الاعلاق | قيمة التداول (دينار) |
|------------|-------------|----------------------|
| AMAL | 1.26 | 8,324,959 |
| IDMC | 1.29 | 7,616,303 |
| CEIG | 2.6 | 4,948,422 |

قيم التداول - بحسب الجنسية

| الجنسية | البيع الاسهم | القيمة السوقية | الشراء الاسهم | القيمة السوقية | صافي قيمة الاستثمار - دينار |
|---------------|--------------|----------------|---------------|----------------|-----------------------------|
| الاردنيين | 9,696,906 | 10,665,338.12 | 9,944,480 | 11,046,426.08 | 381,087.96 |
| العرب | 2,189,459 | 2,834,018.61 | 2,365,009 | 3,158,844.87 | 324,826.26 |
| الاجانب | 490,358 | 1,077,577.93 | 67,234 | 371,663.71 | -705,914.22 |
| المجموع العام | 12,376,723 | 14,576,934.66 | 12,376,723 | 14,576,934.66 | |

الشركات الراكحة والخاسرة

| الشركة | الرمز | سعر الاعلاق | التغير (%) | الشركة | الرمز | سعر الاعلاق | التغير (%) |
|--|-------|-------------|------------|--------------------------------------|-------|-------------|------------|
| مصانع الورق والكرتون الأردنية | JOPC | 0.35 | 17% | مصانع الإخاد لإنتاج التبغ والسجائر | UTOB | 4.25 | -11% |
| البراء للتعليم | PEDC | 6 | 15% | الإنشائية للاستثمار والتطوير العقاري | ENTK | 0.35 | -8% |
| الوطنية لصناعة الكوابل والأسلاك الكهربائية | WIRE | 0.61 | 15% | العالية للصناعات الكيماوية | UNIC | 0.72 | -8% |
| المتكاملة للمشاريع المتعددة | INOH | 1.51 | 12% | العربية للمشاريع الإستثمارية | APCT | 0.13 | -7% |



انخفاض طفيف للمؤشر العام لسوق عمان المالي خلال الأسبوع

أغلق مؤشر سوق عمان المالي عند مستوى 2131.51 نقطة ليسجل بذلك تراجعاً بلغت نسبته 1.01% مقارنة بإغلاق الأسبوع الماضي والذي أتى عند مستوى 2153.25 نقطة، حيث انخفض المعدل اليومي لقيمة التداول خلال الأسبوع بنسبة 36.4% ليصل إلى 9.86 مليون دينار مقارنة مع 15.5 مليون دينار سجلت خلال الأسبوع. هذا وقد ارتفعت أسعار إغلاق 52 شركة قابلها انخفاض 69 شركة من أصل 158 شركة تداولت خلال الأسبوع.

أخبار الشركات:

بنك المال الاردني [EXFB]: وافق مجلس مفوضي هيئة الاوراق المالية على تسجيل أسهم الزيادة في رأسمال بنك المال الاردني في 23/6/2015 والبالغة 18,500,000 سهم وذلك عن طريق رسملة مبلغ 18,500,000 دينار من رصيد حساب الارباح المدورة وتوزيع هذه الزيادة كأسهم مجانية على المساهمين.

شركة الجنوب للالكترونيات (SECO): قررت شركة الجنوب للالكترونيات عقد اجتماع الهيئة العامة غير العادي في 4/7/2015 لمناقشة تعديل قرار الهيئة العامة غير العادي والمتعلق بزيادة رأسمال الشركة من 9,158,447 سهم/ دينار الى 11,158,447 سهم/ دينار ليصبح 15 مليون سهم/ دينار بخصم اصدار مقداره 500 فلس للسهم الواحد بدلاً من 750 فلس للسهم الواحد بحيث يتم التغطية من مساهمي الشركة و/أو غيرهم و/أو استقطاب مساهمين جدد ورسملة الذم الدائنة بمقدار 2 مليون سهم/ دينار لمن يرغب بسعر إصدار تحدده الهيئة العامة.

ملاحظة هامة:

إن المعلومات المالية وبيانات التداول المتضمنة في هذا التقرير قد تم الحصول عليها من مصادر يعتقد البنك الأهلي الأردني أنها موثوقة في كافة الجوانب الجوهرية ولكن البنك الأهلي الأردني لا يضمن مدى دقة وعدالة واكتمال تلك المعلومات والبيانات، ولا يحق لأي قارئ أن يحمل البنك أو مصادر جمع المعلومات أي مسؤولية مهما كان نوعها في حال وجود أخطاء أو حذف لمعلومات تتعلق بالخدمة أو كيفية تقديمها. بغض النظر عن سبب أو مصدر هذه الأخطاء أو إغفال المعلومات. إن هذا التقرير لا يعتبر دعوة لشراء أو بيع الأسهم المدرجة لدى بورصة عمان. إن الغاية من هذا التقرير هي توفير المعلومات والتحليل المالية الخاصة ببورصة عمان. بالإضافة إلى مساعدة المستثمرين للحصول على المعلومات الداعمة لقراراتهم الاستثمارية التي يرونها مناسبة. على القارئ أن لا يتخذ أي قرار استثماري بالاعتماد فقط على المعلومات الواردة في هذا التقرير ويجب عليه مراجعة مستشاره المالي قبل الاستثمار. إن هذا التقرير هو من حقوق البنك الأهلي الأردني ولا يجوز نسخه أو نشره أو إعادة توزيعه جزئياً أو كلياً بأي شكل أو أسلوب آخر بدون موافقة خطية واضحة من قبل البنك الأهلي الأردني.

تقارير دائرة الأبحاث والدراسات:

- تقارير السوق (أسبوعي، شهري، سنوي)
- تقارير اغتنام فرصة فنية.
- تقارير نظرة على أداء الشركات.
- تقارير قطاعية.
- تقارير اقتصادية.
- تقارير مالية.

معلومات الاتصال:

لينا البخيت
نائب الرئيس التنفيذي / نائب المدير العام
رئيس مجموعة الاهلي للأسواق المالية والاستثمارات
البريد الإلكتروني: Lina.bakhit@ahlibank.com.jo
هاتف: 5002130 (6) +962 / فرعي 1601

ماجد حجاب
المدير التنفيذي
رئيس البنكية الاستثمارية
البريد الإلكتروني: Majed.Hejab@ahlibank.com.jo
هاتف: 5002130 (6) +962 / فرعي 1600

دائرة الأبحاث والدراسات

ربيع البطاينة
مدير الأبحاث والدراسات
البريد الإلكتروني: Researchdept@ahlibank.com.jo
هاتف: 5002130 (6) +962 / فرعي 1642

مراد حجازين
مساعد مدير
البريد الإلكتروني: Murad.Hjazeen@ahlibank.com.jo
هاتف: 5002130 (6) +962 / فرعي 1641

جميل الترك
محلل أبحاث
البريد الإلكتروني: Jamil.Al-turk@ahlibank.com.jo
هاتف: 5002130 (6) +962 / فرعي 1643