

18.7 مليار دينار القيمة السوقية للبورصة  
-2.32% القيمة السوقية (منذ بداية العام %)  
-2.75% المؤشر العام (منذ بداية العام %)

Research & Studies Department  
E-mail : Researchdept@Ahlibank.com.jo

Corporate Finance Department  
E-mail : Corporatefinance@Ahlibank.com.jo

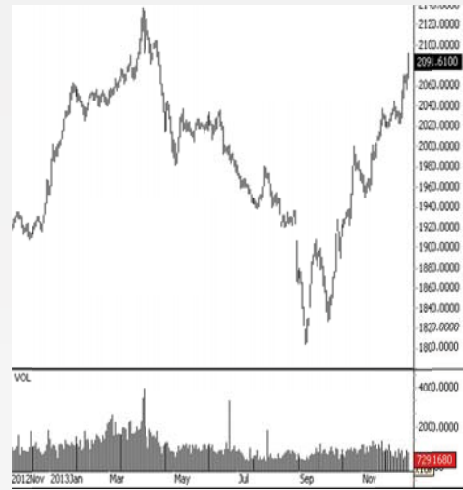
المؤشر	الاعلاق الحالي	الاعلاق السابق	التغير (نقطة)	التغير %
مؤشر بورصة عمان	2091.61	2047.24	44.37	2.17%

### معلومات التداول الاسبوعية المقارنة

قيمة التداول (بالدينار)	التغير (بالدينار)	التغير (%)	حجم التداول (اسهم)	التغير (بالاسهم)	التغير (%)
29,563,496	-66,682	-0.23%	25,083,088	-3,743,769	-13%

### بورصة عمان - معلومات السوق (القراءة الاسبوعية)

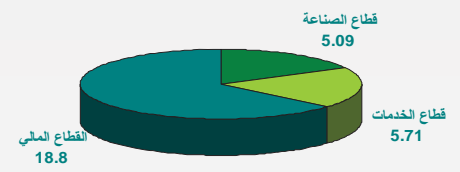
مؤشر بورصة عمان - منذ بداية العام الحالي



اداء القطاعات

مؤشر القطاع	التغير (%)	الاعلاق (نقطة)
المالي	1.35%	2,699.54
الخدمات	0.88%	1,654.23
الصناعة	5.40%	2,096.59

قيمة التداول الاسبوعي للقطاعات - مليون دينار



الشركات الاكثر نشاطاً

رمز الشركة	سعر الاعلاق	حجم التداول (سهم)
SPIC	0.92	5,203,141
FRST	0.15	1,572,172
ATTA	0.7	1,148,204

الشركات الاكثر تداولاً

رمز الشركة	سعر الاعلاق	قيمة التداول (دينار)
SPIC	0.92	4,549,206
ARBK	8	2,422,361
APOT	34	1,785,261

### قيم التداول - بحسب الجنسية

الجنسية	البيع الاسهم	القيمة السوقية	الشراء الاسهم	القيمة السوقية	صافي قيمة الاستثمار - دينار
الاردنيين	6,069,022	6,868,088.87	6,326,287	7,075,780.84	207,691.97
العرب	1,172,423	1,347,913.72	897,103	1,436,829.48	88,915.76
الاجانب	838,725	6,995,047.35	856,780	6,698,439.62	-296,607.73
المجموع العام	8,080,170	15,211,049.94	8,080,170	15,211,049.94	

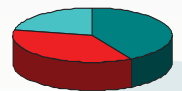
الشركات الاكثر انخفاضاً - (بورصة عمان)

الشركة	الرمز	سعر الاعلاق	التغير (%)
المركز العربي للصناعات الدوائية والكيمائية	APHC	0.99	-12%
رم علاء الدين للصناعات الهندسية	IENG	0.93	-11%
العالمية للوساطة والأسواق المالية	IBFM	0.27	-7%
التجمعات لخدمات التغذية والإسكان	JNTH	2.13	-6%

الشركات الاكثر ارتفاعاً - (بورصة عمان)

الشركة	الرمز	سعر الاعلاق	التغير (%)
الشرق الأوسط للكابلات المتخصصة (مسك الأردن)	JNCC	0.22	22%
اليوتاس العربية	APOT	34	13%
العربية لصناعة المواسير المعدنية	ASPMM	2.43	10%
التجمعات الإستثمارية المتخصصة	SPIC	0.92	10%

الشركات الرابحة 67  
الشركات الخاسرة 58  
دون تغيير 35



## ارتفاع المؤشر العام لسوق عمان المالي خلال الأسبوع

أغلق مؤشر سوق عمان المالي عند مستوى 2091.61 نقطة ليسجل بذلك تقدماً بلغت نسبته 2.17% مقارنة بإغلاق الأسبوع الماضي والذي أتي عند مستوى 2047.24 نقطة. حيث ارتفع المعدل اليومي لقيمة التداول خلال الأسبوع بنسبة 21.2% ليصل إلى 8.97 مليون دينار مقارنة مع 7.4 مليون دينار سجلت خلال الأسبوع. هذا وقد ارتفعت أسعار إغلاق 67 شركة قابلها انخفاض 58 شركة من أصل 160 شركة تداولت خلال الأسبوع.

## أخبار الشركات:

شركة الاراضي المقدسة للتأمين (HOLI): وافق مجلس مفوضي هيئة الاوراق المالية في 10-12-2013 على تسجيل اسهم الزيادة في راسمال شركة الاراضي المقدسة للتأمين والبالغة 2 مليون سهم بسعر اصدار مقداره 1 دينار والذي يمثل القيمة الاسمية للسهم وبخصم اصدار مقداره (350) فلساً للسهم الواحد.

مجمع الشرق الاوسط للصناعات الهندسية والالكترونية والثقيلة (MECE): قررت شركة مجمع الشرق الاوسط للصناعات الهندسية والالكترونية والثقيلة عقد اجتماع الهيئة العامة غير العادي في 24-12-2013 لمناقشة تخفيض راس مال الشركة بمقدار 125 مليون دينار لاطفاء الخسائر المتراكمة على الشركة كما في 31-12-2012 وزيادة راس المال بمقدار 45 مليون ليصبح راس مال الشركة المصرح به 70 مليون عن طريق طرح اسهم الزيادة للاكتتاب العام او طرح اسهم الزيادة للاكتتاب الخاص لمساهمي الشركة او غيرهم او طرح اسهم الزيادة لشركاء استراتيجيين.

شركة أجاز للتنمية والمشاريع المتعددة (LIPO): وافق مجلس مفوضي هيئة الاوراق المالية في 27-11-2013 على تسجيل اسهم الزيادة في راسمال شركة أجاز للتنمية والمشاريع المتعددة والبالغة 11,500,000 سهم وذلك عن طريق العرض غير العام وتخصيص هذه الاسهم للمساهم "زيد خلف محمد المناصير" بالقيمة الاسمية للسهم البالغة 1 دينار او 90% من سعر الاغلاق لسهم الشركة بتاريخ موافقة المجلس ايهما اعلى.

## ملاحظة هامة:

إن المعلومات المالية وبيانات التداول المتضمنة في هذا التقرير قد تم الحصول عليها من مصادر يعتقد البنك الأهلي الأردني أنها موثوقة في كافة الجوانب الجوهرية ولكن البنك الأهلي الأردني لا يضمن مدى دقة وعدالة واكتمال تلك المعلومات والبيانات، ولا يحق لأي قارئ أن يحمل البنك أو مصادر جمع المعلومات أي مسؤولية مهما كان نوعها في حال وجود أخطاء أو حذف لمعلومات تتعلق بالخدمة أو كيفية تقديمها. بغض النظر عن سبب أو مصدر هذه الأخطاء أو إغفال المعلومات. إن هذا التقرير لا يعتبر دعوة لشراء أو بيع الأسهم المدرجة لدى بورصة عمان. إن الغاية من هذا التقرير هي توفير المعلومات والتحليل المالية الخاصة ببورصة عمان. بالإضافة إلى مساعدة المستثمرين للحصول على المعلومات الداعمة لقراراتهم الاستثمارية التي يرونها مناسبة. على القارئ أن لا يتخذ أي قرار استثماري بالاعتماد فقط على المعلومات الواردة في هذا التقرير ويجب عليه مراجعة مستشاره المالي قبل الاستثمار. إن هذا التقرير هو من حقوق البنك الأهلي الأردني ولا يجوز نسخه أو نشره أو إعادة توزيعه جزئياً أو كلياً بأي شكل أو أسلوب آخر بدون موافقة خطية واضحة من قبل البنك الأهلي الأردني.

## تقارير دائرة الأبحاث والدراسات:

- تقارير السوق (أسبوعي، شهري، سنوي)
- تقارير نظرة على أداء الشركات.
- تقارير اقتصادية.
- تقارير اغتنام فرصة فنية.
- تقارير قطاعية.
- تقارير مالية.

## معلومات الاتصال:

لينا البخيت

نائب الرئيس التنفيذي / نائب المدير العام

رئيس مجموعة الاهلي للأسواق المالية والاستثمارات

البريد الإلكتروني: Lina.bakhit@ahlibank.com.jo

هاتف : 4649529

ماجد حجاب

المدير التنفيذي

رئيس البنكية الاستثمارية

البريد الإلكتروني: Majed.Hejab@ahlibank.com.jo

هاتف : 5689861/2/ 5689857

دائرة الأبحاث والدراسات

ربيع البطاينة

مدير الأبحاث والدراسات

البريد الإلكتروني: Researchdept@ahlibank.com.jo

هاتف : 5689854

شركة الاهلي للوساطة المالية

البريد الإلكتروني: info@ahlibrokerage.com

هاتف : 5624362

جميل الترك

محلل أبحاث

البريد الإلكتروني: Jamil.Al-turk@ahlibank.com.jo

هاتف : 5689854

مراد حجازين

محلل استثمار

البريد الإلكتروني: Murad.Hjazeen@ahlibank.com.jo

هاتف : 5689854