

18.4 مليار دينار القيمة السوقية للبورصة
-3.87% القيمة السوقية (منذ بداية العام %)
-4.49% المؤشر العام (منذ بداية العام %)

Research & Studies Department
E-mail : Researchdept@Ahlibank.com.jo

Corporate Finance Department
E-mail : Corporatefinance@Ahlibank.com.jo

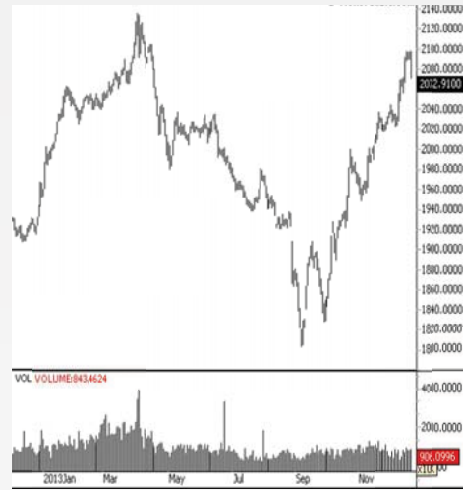
المؤشر	الاعلاق الحالي	الاعلاق السابق	التغير (نقطة)	التغير %
مؤشر بورصة عمان	2072.91	2091.61	-18.7	-0.89%

معلومات التداول الاسبوعية المقارنة

قيمة التداول (بالدينار)	التغير (بالدينار)	التغير (%)	حجم التداول (اسهم)	التغير (بالاسهم)	التغير (%)
34,571,364	5,007,868	16.9%	35,620,605	10,537,517	42%

بورصة عمان - معلومات السوق (القراءة الاسبوعية)

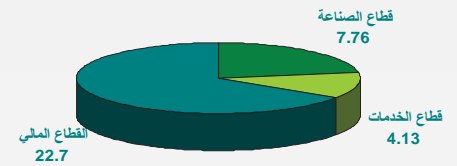
مؤشر بورصة عمان - منذ بداية العام الحالي



اداء القطاعات

مؤشر القطاع	التغير (%)	الاعلاق (نقطة)
المالي	0.23%	2,705.76
الخدمات	-0.39%	1,647.82
الصناعة	-4.02%	2,012.37

قيمة التداول الاسبوعي للقطاعات - مليون دينار



الشركات الاكثر نشاطاً

رمز الشركة	سعر الاعلاق	حجم التداول (سهم)
SPIC	0.92	3,591,564
NATA	0.64	2,305,376
JNTH	2.25	2,127,551

الشركات الاكثر تداولاً

رمز الشركة	سعر الاعلاق	قيمة التداول (دينار)
JNTH	2.25	4,687,680
SPIC	0.92	3,294,186
ARBK	7.95	1,783,573

قيم التداول - بحسب الجنسية

الجنسية	البيع الاسهم	القيمة السوقية	الشراء الاسهم	القيمة السوقية	صافي قيمة الاستثمار - دينار
الاردنيين	177,020,475	151,772,554.14	175,983,794	147,023,265.21	-4,749,288.93
العرب	14,237,291	13,342,970.89	14,875,481	18,310,349.14	4,967,378.25
الاجانب	2,126,015	5,345,991.11	2,524,506	5,127,901.79	-218,089.32
المجموع العام	193,383,781	170,461,516.14	193,383,781	170,461,516.14	

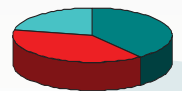
الشركات الاكثر انخفاضاً - (بوصة عمان)

الشركة	الرمز	سعر الاعلاق	التغير (%)
المستقبل العربية للاستثمار	FUTR	0.41	-13%
البيوتاس العربية	APOT	30.53	-10%
الاردنية للإدارة والاستشارات	JOMC	1.91	-9%
الاردنية للتعمير (الفاضة)	TAMR	0.11	-8%

الشركات الاكثر ارتفاعاً - (بوصة عمان)

الشركة	الرمز	سعر الاعلاق	التغير (%)
الشرق الأوسط للكابلات المتخصصة (مسك الأردن)	JNCC	0.27	23%
الشراع للتطوير العقاري والاستثمارات	SHRA	0.69	17%
الوطنية لصناعات الألمنيوم	NATA	0.64	16%
الصناعات البتروكيمياوية الوسيطة	IPCH	0.51	13%

الشركات الرابحة 64
الشركات الخاسرة 62
دون تغيير 35



انخفاض المؤشر العام لسوق عمان المالي خلال الأسبوع

أغلق مؤشر سوق عمان المالي عند مستوى 2072.91 نقطة ليسجل بذلك تراجعاً بلغت نسبته 0.89% مقارنة بإغلاق الأسبوع الماضي والذي أتى عند مستوى 2091.61 نقطة. حيث ارتفع المعدل اليومي لقيمة التداول خلال الأسبوع بنسبة 13.7% ليصل إلى 10.2 مليون دينار مقارنة مع 8.97 مليون دينار سجلت خلال الأسبوع. هذا وقد ارتفعت أسعار إغلاق 64 شركة قابلها انخفاض 62 شركة من أصل 161 شركة تداولت خلال الأسبوع.

أخبار الشركات:

شركة مصانع الخزف الاردنية (JOCF): وافقت الهيئة العامة غير العادية لشركة مصانع الخزف الاردنية في 22/12/2013 على اطفاء خسائر الشركة والبالغة (3,428,622) دينار من خلال تخفيض راس المال بمبلغ (1,250,000) دينار ليصبح راس المال (2,500,000) دينار. اطفاء مبلغ (240,559) دينار في الاحتياطي الاختياري. اطفاء مبلغ (1,938,103) دينار من الاحتياطي الاجباري وزيادة راسمال الشركة بمبلغ (1,000,000) دينار من خلال الاكتتاب الخاص لمساهمي الشركة بقيمة دينار اردني واحد للسهم ليصبح راسمال الشركة (3,500,000) دينار.

الشركة العامة للتعدين (GENM): وافقت الهيئة العامة للشركة العامة للتعدين في 14-12-2013 على تأسيس شركة ذات مسؤولية محدودة مملوكة بالكامل للشركة العامة للتعدين غايتها تجارة العقارات وبناء الاسكانات.

شركة مصانع الاتحاد لانتاج التبغ والسجائر (UTOB): نظراً الى صدور الموافقة النهائية لوزارة الصناعة والتجارة على اندماج شركة مصانع الاتحاد لانتاج التبغ والسجائر وشركة الاتحاد للصناعات المتطورة اعلنت بورصة عمان عن اعادة التداول بأسهم شركة مصانع الاتحاد لانتاج التبغ والسجائر في البورصة والبالغ عددها (15,083,657) سهم/ دينار وذلك اعتباراً من 30/12/2013.

ملاحظة هامة:

إن المعلومات المالية وبيانات التداول المتضمنة في هذا التقرير قد تم الحصول عليها من مصادر يعتقد البنك الأهلي الأردني أنها موثوقة في كافة الجوانب الجوهرية ولكن البنك الأهلي الأردني لا يضمن مدى دقة وعدالة واكتمال تلك المعلومات والبيانات، ولا يحق لأي قارئ أن يحمل البنك أو مصادر جمع المعلومات أي مسؤولية مهما كان نوعها في حال وجود أخطاء أو حذف لمعلومات تتعلق بالخدمة أو كيفية تقديمها. بغض النظر عن سبب أو مصدر هذه الأخطاء أو إغفال المعلومات. إن هذا التقرير لا يعتبر دعوة لشراء أو بيع الأسهم المدرجة لدى بورصة عمان. إن الغاية من هذا التقرير هي توفير المعلومات والتحليل المالية الخاصة ببورصة عمان. بالإضافة إلى مساعدة المستثمرين للحصول على المعلومات الداعمة لقراراتهم الاستثمارية التي يرونها مناسبة. على القارئ أن لا يتخذ أي قرار استثماري بالاعتماد فقط على المعلومات الواردة في هذا التقرير ويجب عليه مراجعة مستشاره المالي قبل الاستثمار. إن هذا التقرير هو من حقوق البنك الأهلي الأردني ولا يجوز نسخه أو نشره أو إعادة توزيعه جزئياً أو كلياً بأي شكل أو أسلوب آخر بدون موافقة خطية واضحة من قبل البنك الأهلي الأردني.

تقارير دائرة الأبحاث والدراسات:

- تقارير السوق (أسبوعي، شهري، سنوي)
- تقارير نظرة على أداء الشركات.
- تقارير اقتصادية.
- تقارير اغتنام فرصة فنية.
- تقارير قطاعية.
- تقارير مالية.

معلومات الاتصال:

لينا البخيت

نائب الرئيس التنفيذي / نائب المدير العام

رئيس مجموعة الاهلي للأسواق المالية والاستثمارات

البريد الإلكتروني: Lina.bakhit@ahlibank.com.jo

هاتف : 4649529

ماجد حجاب

المدير التنفيذي

رئيس البنكية الاستثمارية

البريد الإلكتروني: Majed.Hejab@ahlibank.com.jo

هاتف : 5689857 / 5689861/2

دائرة الأبحاث والدراسات

ربيع البطاينة

مدير الأبحاث والدراسات

البريد الإلكتروني: Researchdept@ahlibank.com.jo

هاتف : 5689854

شركة الاهلي للوساطة المالية

البريد الإلكتروني: info@ahlibrokerage.com

هاتف : 5624362

جميل الترك

محلل أبحاث

البريد الإلكتروني: Jamil.Al-turk@ahlibank.com.jo

هاتف : 5689854

مراد حجازين

محلل استثمار

البريد الإلكتروني: Murad.Hjazeen@ahlibank.com.jo

هاتف : 5689854