

17.47 مليار دينار القيمة السوقية للبورصة
-8.72% القيمة السوقية (منذ بداية العام %)
-9.17% المؤشر العام (منذ بداية العام %)

Research & Studies Department
E-mail : Researchdept@Ahlibank.com.jo

Corporate Finance Department
E-mail : Corporatefinance@Ahlibank.com.jo

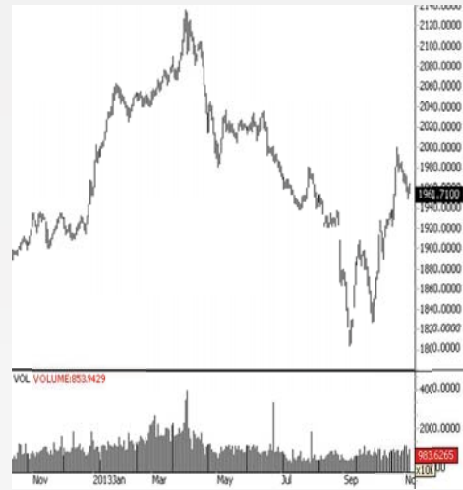
المؤشر	الاعلاق الحالي	الاعلاق السابق	التغير (نقطة)	التغير %
مؤشر بورصة عمان	1961.71	1969.34	-7.63	-0.39%

معلومات التداول الاسبوعية المقارنة

قيمة التداول (بالدينار)	التغير (بالدينار)	التغير (%)	حجم التداول (اسهم)	التغير (بالاسهم)	التغير (%)
32,063,060	-8,015,351	-20%	39,405,857	-3,780,153	-8.75%

بورصة عمان - معلومات السوق (القراءة الاسبوعية)

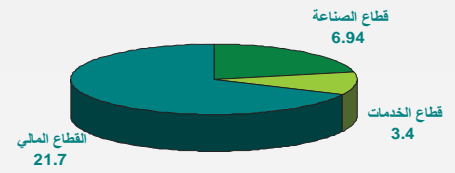
مؤشر بورصة عمان - منذ بداية العام الحالي



اداء القطاعات

مؤشر القطاع	التغير (%)	الاعلاق (نقطة)
المالي	-0.80%	2,522.11
الخدمات	-0.44%	1,590.76
الصناعة	0.59%	1,932.71

قيمة التداول الاسبوعي للقطاعات - مليون دينار



الشركات الاكثر نشاطاً

رمز الشركة	سعر الاعلاق	حجم التداول (سهم)
SPIC	0.68	8,001,063
ELZA	0.44	3,207,242
TAJM	0.51	2,723,582

الشركات الاكثر تداولاً

رمز الشركة	سعر الاعلاق	قيمة التداول (دينار)
SPIC	0.68	5,705,821
JNTH	2.23	3,530,162
JEDI	1.79	2,408,074

قيم التداول - بحسب الجنسية

الجنسية	البيع الاسهم	القيمة السوقية	الشراء الاسهم	القيمة السوقية	صافي قيمة الاستثمار - دينار
الاردنيين	9,310,489	7,710,458.38	9,279,751	7,786,743.27	76,284.89
العرب	510,103	450,619.70	461,753	420,231.15	-30,388.55
الاجانب	15,673	113,108.95	94,761	67,212.61	-45,896.34
المجموع العام	9,836,265	8,274,187.03	9,836,265	8,274,187.03	

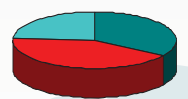
الشركات الاكثر انخفاضاً - (بوصة عمان)

الشركة	الرمز	سعر الاعلاق	التغير (%)
الأولى للنامين	FINS	0.58	-13%
المتكاملة لتطوير الأراضي والإستثمار	ATTA	0.79	-13%
البطاقات العالية	CARD	0.29	-9%
الشامخة للإستثمارات العقارية والمالية	VFED	0.72	-8%

الشركات الاكثر ارتفاعاً - (بوصة عمان)

الشركة	الرمز	سعر الاعلاق	التغير (%)
دارات الأردنية (الفاضة)	DARA	0.44	16%
الركائز للإستثمار	RICS	0.65	10%
النجمعات للمشاريع السياحية	TAJM	0.51	9%
الصفوة للإستثمارات المالية	SFWA	0.73	7%

الشركات الرابحة 55
الشركات الخاسرة 67
دون تغيير 39



انخفاض طفيف يطرأ على المؤشر العام لسوق عمان المالي خلال الأسبوع

أغلق مؤشر سوق عمان المالي عند مستوى 1961.71 نقطة ليسجل بذلك تراجعاً بلغت نسبته 0.39% مقارنة بإغلاق الأسبوع الماضي والذي أتي عند مستوى 1969.34 نقطة. حيث ارتفع المعدل اليومي لقيمة التداول خلال الأسبوع بنسبة 2.49% ليصل إلى 8.22 مليون دينار مقارنة مع 8.02 مليون دينار سجلت خلال الأسبوع. هذا وقد ارتفعت أسعار إغلاق 55 شركة قابلها انخفاض 67 شركة من أصل 161 شركة تداولت خلال الأسبوع.

أخبار الشركات:

شركة دار الغذاء (NDAR): وافقت هيئة الأوراق المالية على تمديد فترة الاكتتاب بأسهم زيادة رأسمال شركة دار الغذاء لمدة اربعة ايام عمل تبدأ في 6/11/2013 ولغاية 12/11/2013.

شركة اجادة للاستثمارات المالية (EJAD): قررت شركة اجادة للاستثمارات المالية عقد اجتماع الهيئة العامة غير العادي في 20/11/2013 من اجل التوصية بتخفيض رأسمال الشركة بقيمة 3,125,000 دينار من إجمالي الخسائر المدورة البالغة 3,937,301 دينار وزيادة رأسمال الشركة بواقع 1 مليون دينار من خلال تخصيص أسهم لمستثمرين حاليين و/أو مستثمرين آخرين بالسعر الذي تحدده الهيئة العامة وبما يتفق واحكام القانون والتوصية بتخفيض الحد الادنى لعضوية المجلس ليصبح 4000 سهم بدلا من 10000 سهم

شركة التجمعات الاستثمارية المتخصصة (SPIC): أعلنت شركة التجمعات الاستثمارية المتخصصة انها بصدد التفاوض المبدئي لبيع مساهمتها في الشركة الاستثمارية للمدن الصناعية والتنمية العقارية.

ملاحظة هامة:

إن المعلومات المالية وبيانات التداول المتضمنة في هذا التقرير قد تم الحصول عليها من مصادر يعتقد البنك الأهلي الأردني أنها موثوقة في كافة الجوانب الجوهرية ولكن البنك الأهلي الأردني لا يضمن مدى دقة وعدالة واكتمال تلك المعلومات والبيانات، ولا يحق لأي قارئ أن يحمل البنك أو مصادر جمع المعلومات أي مسؤولية مهما كان نوعها في حال وجود أخطاء أو حذف لمعلومات تتعلق بالخدمة أو كيفية تقديمها. بغض النظر عن سبب أو مصدر هذه الأخطاء أو إغفال المعلومات. إن هذا التقرير لا يعتبر دعوة لشراء أو بيع الأسهم المدرجة لدى بورصة عمان. إن الغاية من هذا التقرير هي توفير المعلومات والتحليل المالية الخاصة ببورصة عمان. بالإضافة إلى مساعدة المستثمرين للحصول على المعلومات الداعمة لقراراتهم الاستثمارية التي يرونها مناسبة. على القارئ أن لا يتخذ أي قرار استثماري بالاعتماد فقط على المعلومات الواردة في هذا التقرير ويجب عليه مراجعة مستشاره المالي قبل الاستثمار. إن هذا التقرير هو من حقوق البنك الأهلي الأردني ولا يجوز نسخه أو نشره أو إعادة توزيعه جزئياً أو كلياً بأي شكل أو أسلوب آخر بدون موافقة خطية واضحة من قبل البنك الأهلي الأردني.

تقارير دائرة الأبحاث والدراسات:

- تقارير السوق (أسبوعي، شهري، سنوي)
- تقارير اغتنام فرصة فنية.
- تقارير نظرة على أداء الشركات.
- تقارير قطاعية.
- تقارير اقتصادية.
- تقارير مالية.

معلومات الاتصال:

لينا البخيت

نائب الرئيس التنفيذي / نائب المدير العام

رئيس مجموعة الاهلي للأسواق المالية والاستثمارات

البريد الإلكتروني: Lina.bakhit@ahlibank.com.jo

هاتف : 4649529

ماجد حجاب

المدير التنفيذي

رئيس البنكية الاستثمارية

البريد الإلكتروني: Majed.Hejab@ahlibank.com.jo

هاتف : 5689857 / 5689861/2

دائرة الأبحاث والدراسات

ربيع البطاينة

مدير الأبحاث والدراسات

البريد الإلكتروني: Researchdept@ahlibank.com.jo

هاتف : 5689854

شركة الاهلي للوساطة المالية

البريد الإلكتروني: info@ahlibrokerage.com

هاتف : 5624362

جميل الترك

محلل أبحاث

البريد الإلكتروني: Jamil.Al-turk@ahlibank.com.jo

هاتف : 5689854

مراد حجازين

محلل استثمار

البريد الإلكتروني: Murad.Hjazeen@ahlibank.com.jo

هاتف : 5689854