

-2.46%

المؤشر العام (منذ بداية العام %)

-1.59%

القيمة السوقية (منذ بداية العام %)

17.94 مليار دينار

القيمة السوقية للبورصة

Research & Studies Department

E-mail: Researchdept@ahlibank.com.jo

Corporate Finance Department

E-mail: Corporatefinance@ahlibank.com.jo

التغير %

0.17%

التغير (نقطة)

3.5

الاعلاق السابق

2094.67

الاعلاق الحالي

2098.17

▲

المؤشر

مؤشر بورصة عمان

معلومات التداول الاسبوعية المقارنة

التغير (%)

-16.3%

التغير (بالاسهم)

-7,538,707

حجم التداول (اسهم)

38,651,792

التغير (%)

-31.4%

التغير (بالدينار)

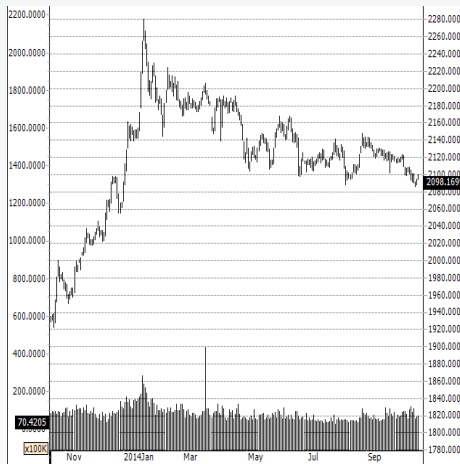
-13,523,886

قيمة التداول (بالدينار)

29,558,793

بورصة عمان - معلومات السوق (القراءة الاسبوعية)

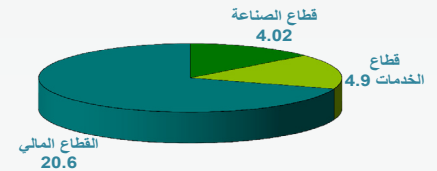
مؤشر بورصة عمان - منذ بداية العام الحالي



اداء القطاعات

مؤشر القطاع	التغير (%)	الاعلاق (نقطة)
المالي	0.30%	2,871.68
الخدمات	0.31%	1,642.26
الصناعة	-1.08%	1,832.54

قيمة التداول الاسبوعي للقطاعات - مليون دينار



الشركات الأكثر نشاطاً

رمز الشركة	سعر الاعلاق	حجم التداول (سهم)
ROYA	0.57	5,790,576
SURA	0.46	4,795,616
SPIC	0.74	3,059,133

الشركات الأكثر تداولاً

رمز الشركة	سعر الاعلاق	قيمة التداول (دينار)
ROYA	0.57	3,144,820
SPIC	0.74	2,360,254
ATTA	1.68	2,217,866

قيم التداول - بحسب الجنسية

الجنسية	البيع الاسهم	القيمة السوقية	الشراء الاسهم	القيمة السوقية	صافي قيمة الاستثمار - دينار
الاردنيين	6,479,058	4,982,944.11	6,398,422	4,886,614.14	-96,329.97
العرب	561,334	620,384.48	487,566	536,291.50	-84,092.98
الاجانب	1,662	13,147.32	156,066	193,570.27	180,422.95
المجموع العام	7,042,054	5,616,475.91	7,042,054	5,616,475.91	

الشركات الأكثر انخفاضاً (بورصة عمان)

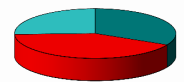
الشركة	الرمز	سعر الاعلاق	التغير (%)
الشراع للتطوير العقاري والإستثمارات	SHRA	0.64	-12%
النجمعات لخدمات التغذية والإسكان	JNTH	1.1	-11%
النقلات السياحية الأردنية	JETT	1.75	-10%
الأردنية للإستثمارات المتخصصة	SIJC	0.39	-9%

الشركات الأكثر ارتفاعاً (بورصة عمان)

الشركة	الرمز	سعر الاعلاق	التغير (%)
المؤلثة لصناعة الورق الصحي	PERL	4.32	26%
الديرة للإستثمار والتطوير العقاري	DERA	0.88	13%
الأردن الدولية للإستثمار	JIIG	0.61	7%
الإخاد للإستثمارات المالية	UINV	1.63	6%

الشركات الرابحة والخاسرة

56 الشركات الرابحة
72 الشركات الخاسرة
44 دون تغيير



ارتفاع المؤشر العام لسوق عمان المالي خلال الأسبوع

أغلق مؤشر سوق عمان المالي عند مستوى 2098.17 نقطة ليسجل بذلك تقدماً بلغت نسبته 0.17% مقارنة بإغلاق الأسبوع الماضي والذي أتى عند مستوى 2094.67 نقطة. حيث انخفض المعدل اليومي لقيمة التداول خلال الأسبوع بنسبة 31% ليصل إلى 5.9 مليون دينار مقارنة مع 8.6 مليون دينار سجلت خلال الأسبوع. هذا وقد ارتفعت أسعار إغلاق 56 شركة قائلها انخفاض 72 شركة من أصل 172 شركة تداولت خلال الأسبوع.

أخبار الشركات:

شركة اللؤلؤة لصناعة الورق الصحي (PERL): قررت بورصة عمان تعويم السعر الإفتتاحي لسهم شركة اللؤلؤة لصناعة الورق الصحي اعتباراً من 19/10/2014.

الشركة المتكاملة للتأجير التمويلي (LEAS): انتخبت الهيئة العامة للشركة المتكاملة للتأجير التمويلي مجلس ادارة جديد للشركة مكون من 5 أعضاء.

شركة مدارس الاتحاد (ITSC): انتخبت الهيئة العامة لشركة مدارس الاتحاد مجلس ادارة جديد للشركة مكون من 9 أعضاء.

ملاحظة هامة:

إن المعلومات المالية وبيانات التداول المتضمنة في هذا التقرير قد تم الحصول عليها من مصادر يعتقد البنك الأهلي الأردني أنها موثوقة في كافة الجوانب الجوهرية ولكن البنك الأهلي الأردني لا يضمن مدى دقة وعدالة واكتمال تلك المعلومات والبيانات، ولا يحق لأي قارئ أن يحمل البنك أو مصادر جمع المعلومات أي مسؤولية مهما كان نوعها في حال وجود أخطاء أو حذف لمعلومات تتعلق بالخدمة أو كيفية تقديمها. بغض النظر عن سبب أو مصدر هذه الأخطاء أو إغفال المعلومات. إن هذا التقرير لا يعتبر دعوة لشراء أو بيع الأسهم المدرجة لدى بورصة عمان. إن الغاية من هذا التقرير هي توفير المعلومات والتحليل المالية الخاصة ببورصة عمان. بالإضافة إلى مساعدة المستثمرين للحصول على المعلومات الداعمة لقراراتهم الاستثمارية التي يرونها مناسبة. على القارئ أن لا يتخذ أي قرار استثماري بالاعتماد فقط على المعلومات الواردة في هذا التقرير ويجب عليه مراجعة مستشاره المالي قبل الاستثمار. إن هذا التقرير هو من حقوق البنك الأهلي الأردني ولا يجوز نسخه أو نشره أو إعادة توزيعه جزئياً أو كلياً بأي شكل أو أسلوب آخر بدون موافقة خطية واضحة من قبل البنك الأهلي الأردني.

تقارير دائرة الأبحاث والدراسات:

- تقارير السوق (أسبوعي، شهري، سنوي)
- تقارير نظرة على أداء الشركات.
- تقارير اقتصادية.
- تقارير اغتنام فرصة فنية.
- تقارير قطاعية.
- تقارير مالية.

معلومات الاتصال:

لينا البخيت

نائب الرئيس التنفيذي / نائب المدير العام

رئيس مجموعة الاهلي للأسواق المالية والاستثمارات

البريد الإلكتروني: Lina.bakhit@ahlibank.com.jo

هاتف : 4649529

ماجد حجاب

المدير التنفيذي

رئيس البنكية الاستثمارية

البريد الإلكتروني: Majed.Hejab@ahlibank.com.jo

هاتف : 5689861/2/ 5689857

دائرة الأبحاث والدراسات

ربيع البطاينة

مدير الأبحاث والدراسات

البريد الإلكتروني: Researchdept@ahlibank.com.jo

هاتف : 5689854

شركة الاهلي للوساطة المالية

البريد الإلكتروني : info@ahlibrokerage.com

هاتف : 5624362

جميل الترك

محلل أبحاث

البريد الإلكتروني: Jamil.Al-turk@ahlibank.com.jo

هاتف : 5689854

مراد حجازين

محلل استثمار

البريد الإلكتروني: Murad.Hjazeen@ahlibank.com.jo

هاتف : 5689854