

19.1 مليار دينار القيمة السوقية للبورصة  
-0.24% القيمة السوقية (منذ بداية العام %)  
-0.19% المؤشر العام (منذ بداية العام %)

Research & Studies Department  
E-mail : Researchdept@Ahlibank.com.jo

Corporate Finance Department  
E-mail : Corporatefinance@Ahlibank.com.jo

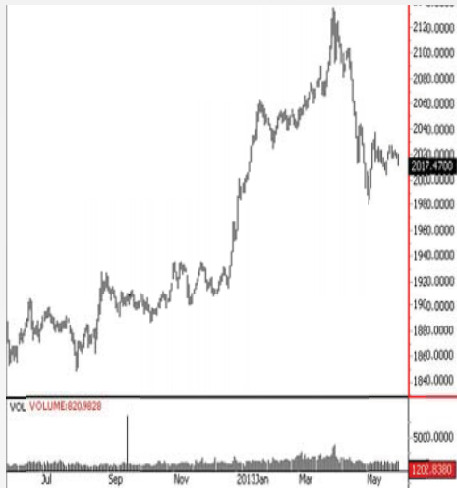
المؤشر	الاعلاق الحالي	الاعلاق السابق	التغير (نقطة)	التغير %
مؤشر بورصة عمان	2017.47	2025.89	-8.42	-0.42%

### معلومات التداول الاسبوعية المقارنة

قيمة التداول (بالدينار)	التغير (بالدينار)	التغير (%)	حجم التداول (اسهم)	التغير (بالاسهم)	التغير (%)
39,287,040	-4,207,265	-9.7%	49,624,296	1,380,824	2.9%

### بورصة عمان - معلومات السوق (القراءة الاسبوعية)

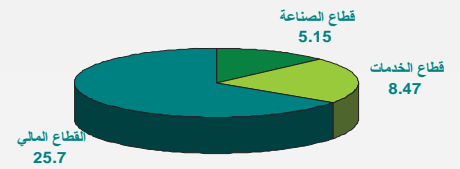
#### مؤشر بورصة عمان - منذ بداية العام الحالي



#### اداء القطاعات

مؤشر القطاع	التغير (%)	الاعلاق (نقطة)
المالي	-0.61%	2,469.85
الخدمات	-0.33%	1,632.31
الصناعة	0.30%	2,214.86

#### قيمة التداول الاسبوعي للقطاعات - مليون دينار



#### الشركات الاكثر نشاطاً

رمز الشركة	سعر الاعلاق	حجم التداول (اسهم)
SPIC	0.74	9,080,693
IDMC	0.54	4,721,383
SURA	0.46	2,996,267

#### الشركات الاكثر تداولاً

رمز الشركة	سعر الاعلاق	قيمة التداول (دينار)
SPIC	0.74	6,316,833
JNTH	2.48	2,627,025
IDMC	0.54	2,436,814

### قيم التداول - بحسب الجنسية

الجنسية	البيع الاسهم	القيمة السوقية	الشراء الاسهم	القيمة السوقية	صافي قيمة الاستثمار - دينار
الاردنيين	10,786,088	8,078,793.67	10,356,654	7,620,181.98	-458,611.69
العرب	710,215	1,062,519.44	1,096,279	1,395,236.68	332,717.24
الاجانب	1,542	844.6	44,912	126,739.05	125,894.45
المجموع العام	11,497,845	9,142,157.71	11,497,845	9,142,157.71	

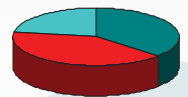
#### الشركات الاكثر انخفاضاً (بوصة عمان)

الشركة	الرمز	سعر الاعلاق	التغير (%)
المستثمرون والشرق العربي للإستثمارات الصناعية والعقارية	IEAI	0.06	-14%
الشرق الأوسط للكابلات المتخصصة (مسك الأردن)	JNCC	0.13	-13%
الحياة للصناعات الدوائية	HPIC	1.58	-13%
الاردنية الفرنسية للتأمين	JOFR	0.28	-13%

#### الشركات الاكثر ارتفاعاً (بوصة عمان)

الشركة	الرمز	سعر الاعلاق	التغير (%)
الشرق الأوسط للإستثمارات المتعدده	MEDI	0.96	336%
الإخاد العربي الدولي للتأمين	AIUI	0.8	21%
الإقبال للطباعة والتغليف	EKPC	1.05	21%
الحفظة العقارية الإستثمارية	PETT	0.6	15%

الشركات الرابحة 65  
الشركات الخاسرة 72  
دون تغيير 40



## انخفاض طفيف يطرأ على المؤشر العام لسوق عمان المالي

أغلق مؤشر سوق عمان المالي عند مستوى 2017.47 نقطة ليسجل بذلك تراجعاً بلغت نسبته 0.42% مقارنة بإغلاق الاسبوع الماضي والذي أتي عند مستوى 2025.89 نقطة. حيث انخفض المعدل اليومي لقيمة التداول خلال الأسبوع بنسبة 9.66% ليصل إلى 7.86 مليون دينار مقارنة مع 8.7 مليون دينار سجلت خلال الأسبوع الماضي. هذا وقد ارتفعت أسعار إغلاق 65 شركة قابلها انخفاض 72 شركة من أصل 177 شركة تداولت خلال الأسبوع.

## أخبار الشركات:

مصفاة البترول الأردنية (JOPT): وافقت وزارة الطاقة والثروة المعدنية على زيادة رأس مال شركة مصفاة البترول الأردنية من 32 مليون دينار الى 40 مليون دينار.

شركة الكهرباء الأردنية (JOEP): وافقت هيئة تنظيم قطاع الكهرباء على تمديد الرخصة المؤقتة الممنوحة لشركة الكهرباء الأردنية لمدة ستة اشهر اضافية اعتباراً من 23/5/2013 ولغاية 22/11/2013.

الشركة العربية الالمانية للتأمين (AGICC): قررت الشركة العربية الالمانية للتأمين عقد اجتماع الهيئة العامة غير العادي في 17/6/2013 وذلك لمناقشة رفع راسم مال الشركة

## ملاحظة هامة:

إن المعلومات المالية وبيانات التداول المتضمنة في هذا التقرير قد تم الحصول عليها من مصادر يعتقد البنك الأهلي الأردني أنها موثوقة في كافة الجوانب الجوهرية ولكن البنك الأهلي الأردني لا يضمن مدى دقة وعدالة واكتمال تلك المعلومات والبيانات، ولا يحق لأي قارئ أن يحمل البنك أو مصادر جمع المعلومات أي مسؤولية مهما كان نوعها في حال وجود أخطاء أو حذف لمعلومات تتعلق بالخدمة أو كيفية تقديمها. بغض النظر عن سبب أو مصدر هذه الأخطاء أو إغفال المعلومات. إن هذا التقرير لا يعتبر دعوة لشراء أو بيع الأسهم المدرجة لدى بورصة عمان. إن الغاية من هذا التقرير هي توفير المعلومات والتحليل المالية الخاصة ببورصة عمان. بالإضافة إلى مساعدة المستثمرين للحصول على المعلومات الداعمة لقراراتهم الاستثمارية التي يرونها مناسبة. على القارئ أن لا يتخذ أي قرار استثماري بالاعتماد فقط على المعلومات الواردة في هذا التقرير ويجب عليه مراجعة مستشاره المالي قبل الاستثمار. إن هذا التقرير هو من حقوق البنك الأهلي الأردني ولا يجوز نسخه أو نشره أو إعادة توزيعه جزئياً أو كلياً بأي شكل أو أسلوب آخر بدون موافقة خطية واضحة من قبل البنك الأهلي الأردني.

## تقارير دائرة الأبحاث والدراسات:

- تقارير السوق (أسبوعي، شهري، سنوي)
- تقارير اغتنام فرصة فنية.
- تقارير نظرة على أداء الشركات.
- تقارير قطاعية.
- تقارير اقتصادية.
- تقارير مالية.

## معلومات الاتصال:

لينا البخيت

نائب الرئيس التنفيذي / نائب المدير العام

رئيس مجموعة الاهلي للأسواق المالية والاستثمارات

البريد الإلكتروني: Lina.bakhit@ahlibank.com.jo

هاتف : 4649529

ماجد حجاب

المدير التنفيذي

رئيس البنكية الاستثمارية

البريد الإلكتروني: Majed.Hejab@ahlibank.com.jo

هاتف : 5689857 / 5689861/2

دائرة الأبحاث والدراسات

ربيع البطاينة

مدير الأبحاث والدراسات

البريد الإلكتروني: Researchdept@ahlibank.com.jo

هاتف : 5689854

شركة الاهلي للوساطة المالية

البريد الإلكتروني: info@ahlibrokerage.com

هاتف : 5624362

جميل الترك

محلل أبحاث

البريد الإلكتروني: Jamil.Al-turk@ahlibank.com.jo

هاتف : 5689854

مراد حجازين

محلل استثمار

البريد الإلكتروني: Murad.Hjazeen@ahlibank.com.jo

هاتف : 5689854