

19.21 مليار دينار القيمة السوقية للبورصة
5.35% القيمة السوقية (منذ بداية العام %)
5.85% المؤشر العام (منذ بداية العام %)

Research & Studies Department
E-mail: Researchdept@ahlibank.com.jo

Corporate Finance Department
E-mail: Corporatefinance@ahlibank.com.jo

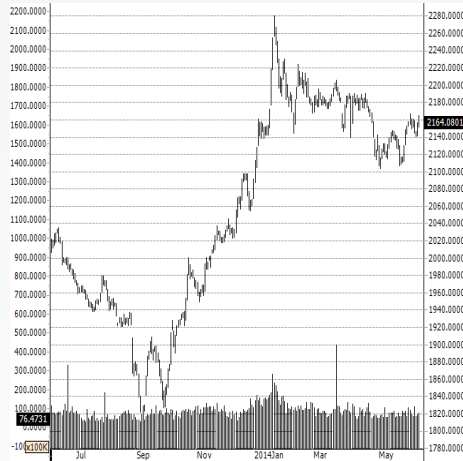
المؤشر	الاعلاق الحالي	الاعلاق السابق	التغير (نقطة)	التغير %
مؤشر بورصة عمان	2164.08	2153.09	10.99	0.51%

معلومات التداول الاسبوعية المقارنة

قيمة التداول (بالدينار)	التغير (بالدينار)	التغير (%)	حجم التداول (اسهم)	التغير (بالاسهم)	التغير (%)
39,575,411	-2,557,841	-6.07%	37,335,380	-5,003,551	-11.8%

بورصة عمان - معلومات السوق (القراءة الاسبوعية)

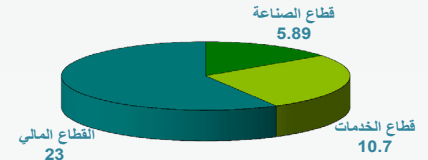
مؤشر بورصة عمان - منذ بداية العام الحالي



اداء القطاعات

مؤشر القطاع	التغير (%)	الاعلاق (نقطة)
المالي	-0.12%	2,979.91
الخدمات	2.40%	1,642.14
الصناعة	-0.49%	1,884.92

قيمة التداول الاسبوعي للقطاعات - مليون دينار



الشركات الاكثر نشاطاً

رمز الشركة	سعر الاعلاق	حجم التداول (سهم)
ABMS	1.37	3,451,275
FRST	0.22	2,447,752
JOIR	0.46	2,221,870

الشركات الاكثر تداولاً

رمز الشركة	سعر الاعلاق	قيمة التداول (دينار)
ABMS	1.37	5,177,714
ARBK	8.9	4,017,904
ATTA	1.22	2,283,607

قيم التداول - بحسب الجنسية

الجنسية	البيع الاسهم	القيمة السوقية	الشراء الاسهم	القيمة السوقية	صافي قيمة الاستثمار - دينار
الاردنيين	9,046,023	7,427,262.51	9,532,103	7,080,253.17	-347,009.34
العرب	817,166	1,033,983.23	887,470	1,250,071.98	216,088.75
الاجانب	735,508	730,143.14	179,124	861,063.73	130,920.59
المجموع العام	10,598,697	9,191,388.88	10,598,697	9,191,388.88	

الشركات الاكثر انخفاضاً - (بورصة عمان)

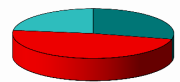
الشركة	الرمز	سعر الاعلاق	التغير (%)
البنك الإسلامي الأردني	JOIB	3.59	-16%
الموارد الصناعية الأردنية	JOIR	0.46	-15%
مصانع الخبز الأردنية	JOCF	1.1	-15%
الإخاد العربي الدولي للتأمين	AIUI	0.95	-13%

الشركات الاكثر ارتفاعاً - (بورصة عمان)

الشركة	الرمز	سعر الاعلاق	التغير (%)
العبور للشحن والنقل	TRUK	0.55	15%
ميثاق للإستثمارات العقارية	MEET	1.05	14%
الشامخة للإستثمارات العقارية والمالية	VFED	0.85	10%
مصانع الإخاد لإنتاج التبغ والسجائر	UTOB	8.24	10%

الشركات الرابحة والخاسرة

50 الشركات الرابحة
84 الشركات الخاسرة
40 دون تغيير



ارتفاع بسيط يطرأ على المؤشر العام لسوق عمان المالي

أغلق مؤشر سوق عمان المالي عند مستوى 2164.08 نقطة ليسجل بذلك تقدماً بلغت نسبته 0.51% مقارنة بإغلاق الأسبوع الماضي والذي أتى عند مستوى 2153.09 نقطة. حيث انخفض المعدل اليومي لقيمة التداول خلال الأسبوع بنسبة 8.5% ليصل إلى 8.15 مليون دينار مقارنة مع 8.91 مليون دينار سجلت خلال الأسبوع. هذا وقد ارتفعت أسعار إغلاق 50 شركة قابلها انخفاض 84 شركة من أصل 174 شركة تداولت خلال الأسبوع.

أخبار الشركات:

شركة البحر المتوسط للاستثمارات السياحية (MDTR): وافقت الهيئة العامة لشركة البحر المتوسط للاستثمارات السياحية على توزيع ارباح نقدية على المساهمين بنسبة 6% من راس المال المدفوع.

شركة ميثاق للاستثمارات العقارية (MEET): وافقت الهيئة العامة على تخفيض راس المال بكامل رصيد الخسائر المدورة بعد اطفاء علاوة الاصدار البالغة 1,734,958 دينار ليصبح راس مال الشركة المصرح به والمكتتب به والمفوع 13,265,041.

شركة الموارد الصناعية الاردنية (JOIR): قررت الهيئة العامة لشركة الموارد الصناعية الاردنية على تخفيض راسمال الشركة عن طريق شراء اسهمها الصادرة عنها (اسهم الخزينة) من خلال السوق وبنسبة 25% من عدد الاسهم المكتتب بها.

شركة البتراء للتعليم (PEDC): وافقت الهيئة العامة في 17/3/2014 على توزيع الارباح على المساهمين بنسبة 25% من راس المال.

البنك الاردني الكويتي (JOKB): وافقت الهيئة العامة للبنك الاردني الكويتي على توزيع أرباح بنسبة 20% على المساهمين.

ملاحظة هامة:

إن المعلومات المالية وبيانات التداول المتضمنة في هذا التقرير قد تم الحصول عليها من مصادر يعتقد البنك الأهلي الأردني أنها موثوقة في كافة الجوانب الجوهرية ولكن البنك الأهلي الأردني لا يضمن مدى دقة وعدالة واكتمال تلك المعلومات والبيانات، ولا يحق لأي قارئ أن يحمل البنك أو مصادر جمع المعلومات أي مسؤولية مهما كان نوعها في حال وجود أخطاء أو حذف لمعلومات تتعلق بالخدمة أو كيفية تقديمها. بغض النظر عن سبب أو مصدر هذه الأخطاء أو إغفال المعلومات. إن هذا التقرير لا يعتبر دعوة لشراء أو بيع الأسهم المدرجة لدى بورصة عمان. إن الغاية من هذا التقرير هي توفير المعلومات والتحليل المالية الخاصة ببورصة عمان. بالإضافة إلى مساعدة المستثمرين للحصول على المعلومات الداعمة لقراراتهم الاستثمارية التي يرونها مناسبة. على القارئ أن لا يتخذ أي قرار استثماري بالاعتماد فقط على المعلومات الواردة في هذا التقرير ويجب عليه مراجعة مستشاره المالي قبل الاستثمار. إن هذا التقرير هو من حقوق البنك الأهلي الأردني ولا يجوز نسخه أو نشره أو إعادة توزيعه جزئياً أو كلياً بأي شكل أو أسلوب آخر بدون موافقة خطية واضحة من قبل البنك الأهلي الأردني.

تقارير دائرة الأبحاث والدراسات:

- تقارير السوق (أسبوعي، شهري، سنوي)
- تقارير اغتنام فرصة فنية.
- تقارير نظرة على أداء الشركات.
- تقارير قطاعية.
- تقارير اقتصادية.
- تقارير مالية.

معلومات الاتصال:

لينا البخيت

نائب الرئيس التنفيذي / نائب المدير العام

رئيس مجموعة الاهلي للأسواق المالية والاستثمارات

البريد الإلكتروني: Lina.bakhit@ahlibank.com.jo

هاتف : 4649529

ماجد حجاب

المدير التنفيذي

رئيس البنكية الاستثمارية

البريد الإلكتروني: Majed.Hejab@ahlibank.com.jo

هاتف : 5689861/2/ 5689857

دائرة الأبحاث والدراسات

ربيع البطاينة

مدير الأبحاث والدراسات

البريد الإلكتروني: Researchdept@ahlibank.com.jo

هاتف : 5689854

شركة الاهلي للوساطة المالية

البريد الإلكتروني: info@ahlibrokerage.com

هاتف : 5624362

جميل الترك

محلل أبحاث

البريد الإلكتروني: Jamil.Al-turk@ahlibank.com.jo

هاتف : 5689854

مراد حجازين

محلل استثمار

البريد الإلكتروني: Murad.Hjazeen@ahlibank.com.jo

هاتف : 5689854