

-4.63%

المؤشر العام (منذ بداية العام %)

-3.46%

القيمة السوقية (منذ بداية العام %)

17.60 مليار دينار

القيمة السوقية للبورصة

Research & Studies Department

E-mail: Researchdept@ahlibank.com.jo

Corporate Finance Department

E-mail: Corporatefinance@ahlibank.com.jo

التغير %

-0.07%

التغير (نقطة)

-1.45

الاعلاق السابق

2106.65

الاعلاق الحالي

2105.20

المؤشر

مؤشر بورصة عمان

معلومات التداول الاسبوعية المقارنة

التغير (%)

79.8%

التغير (بالاسهم)

20,126,196

حجم التداول (اسهم)

45,335,948

التغير (%)

89.3%

التغير (بالدينار)

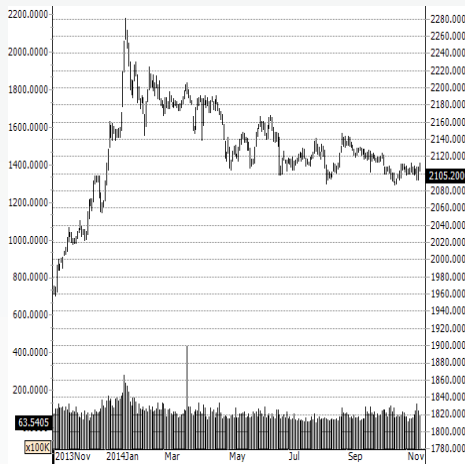
19,777,313

قيمة التداول (بالدينار)

41,919,999

بورصة عمان - معلومات السوق (القراءة الاسبوعية)

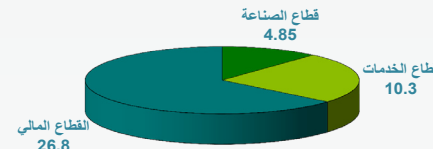
مؤشر بورصة عمان - منذ بداية العام الحالي



اداء القطاعات

مؤشر القطاع	التغير (%)	الاعلاق (نقطة)
المالي	-0.06%	2,888.29
الخدمات	1.98%	1,695.64
الصناعة	-3.16%	1,755.43

قيمة التداول الاسبوعي للقطاعات - مليون دينار



الشركات الأكثر نشاطاً

رمز الشركة	سعر الاعلاق	حجم التداول (سهم)
ROYA	0.61	8,471,134
REDV	0.19	3,179,528
RJAL	0.64	2,498,250

الشركات الأكثر تداولاً

رمز الشركة	سعر الاعلاق	قيمة التداول (دينار)
ROYA	0.61	5,495,486
MANE	2.72	3,087,856
ARBK	7.01	2,857,554

قيم التداول - بحسب الجنسية

الجنسية	البيع الاسهم	القيمة السوقية	الشراء الاسهم	القيمة السوقية	صافي قيمة الاستثمار - دينار
الاردنيين	5,764,241	5,147,312.70	5,455,469	4,669,411.82	-477,900.88
العرب	549,587	645,108.86	785,459	970,386.01	325,277.15
الاجانب	40,218	223,415.98	113,118	376,039.71	152,623.73
المجموع العام	6,354,046	6,015,837.54	6,354,046	6,015,837.54	

الشركات الأكثر انخفاضاً (بورصة عمان)

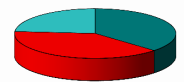
الشركة	الرمز	سعر الاعلاق	التغير (%)
المركز العربي للصناعات الدوائية والكبماوية	APHC	0.94	-15%
بنك سوسيته جنرال (الأردن)	SGBJ	1.08	-11%
الإنشائية للاستثمار والتطوير العقاري	ENTK	0.44	-10%
الأردنية الإماراتية للتأمين	JEIC	0.62	-10%

الشركات الأكثر ارتفاعاً (بورصة عمان)

الشركة	الرمز	سعر الاعلاق	التغير (%)
عالية الخطوط الجوية الملكية الاردنية (الملكية الأردنية)	RJAL	0.64	21%
الأردنية لتجهيز وتسويق الدواجن ومنتجاتها	JPPC	0.6	20%
مصانع الزيوت النباتية الأردنية	JVOI	1.1	12%
الصناعات والكبريت الأردنية (جيكمو)	INMJ	6.4	10%

الشركات الرابحة والخاسرة

الشركات الرابحة 67
الشركات الخاسرة 71
دون تغيير 43



انخفاض بسيط يطرأ على المؤشر العام لسوق عمان المالي خلال الأسبوع

أغلق مؤشر سوق عمان المالي عند مستوى 2105.2 نقطة ليسجل بذلك تراجعاً بلغت نسبته 0.07% مقارنة بإغلاق الأسبوع الماضي والذي أتى عند مستوى 2106.65 نقطة. حيث ارتفع المعدل اليومي لقيمة التداول خلال الأسبوع بنسبة 89% ليصل إلى 8.38 مليون دينار مقارنة مع 4.43 مليون دينار سجلت خلال الأسبوع. هذا وقد ارتفعت أسعار إغلاق 67 شركة قابلها انخفاض 71 شركة من أصل 181 شركة تداولت خلال الأسبوع.

أخبار الشركات:

شركة وادي الشتا للاستثمارات السياحية (WIVA): أعلنت بورصة عمان عن إدراج أسهم الزيادة في رأس مال شركة وادي الشتا للاستثمارات السياحية و البالغة 3,768,170 سهم/دينار اعتباراً من 13/11/2014.

كابيتال بنك (EXFB): أعلن كابيتال بنك عن تأسيس شركة كابيتال بنك الاستشارية للشركات (مركز دبي المالي العالمي) المحدودة والتي تقوم بترتيب التمويل أو صفقات الاستثمار والاستشارات في المنتجات المالية أو التمويل بالاضافة إلى ترتيب خدمات الحفظ الامين والايذاع.

شركة الرؤية للاستثمار (ROYA): أعلنت شركة الرؤية للاستثمار عن عقد اجتماع الهيئة عامة غير العادي لمناقشة قرار مجلس الإدارة والمتضمن الموافقة على شراء 11 مليون سهم من أسهم الشركة الأردنية للطيران المساهمة الخاصة بقيمة دينار واحد للسهم وذلك بهدف تخفيض الكلفة المالية لاستثمار الشركة في الشركة الأردنية للطيران وبحيث تصبح مجموع أسهم الشركة في الأردنية للطيران بعد الشراء 13.4 مليون سهم.

ملاحظة هامة:

إن المعلومات المالية وبيانات التداول المتضمنة في هذا التقرير قد تم الحصول عليها من مصادر يعتقد البنك الأهلي الأردني أنها موثوقة في كافة الجوانب الجوهرية ولكن البنك الأهلي الأردني لا يضمن مدى دقة وعدالة واكتمال تلك المعلومات والبيانات، ولا يحق لأي قارئ أن يحمل البنك أو مصادر جمع المعلومات أي مسؤولية مهما كان نوعها في حال وجود أخطاء أو حذف لمعلومات تتعلق بالخدمة أو كيفية تقديمها. بغض النظر عن سبب أو مصدر هذه الأخطاء أو إغفال المعلومات. إن هذا التقرير لا يعتبر دعوة لشراء أو بيع الأسهم المدرجة لدى بورصة عمان. إن الغاية من هذا التقرير هي توفير المعلومات والتحليل المالية الخاصة ببورصة عمان. بالإضافة إلى مساعدة المستثمرين للحصول على المعلومات الداعمة لقراراتهم الاستثمارية التي يرونها مناسبة. على القارئ أن لا يتخذ أي قرار استثماري بالاعتماد فقط على المعلومات الواردة في هذا التقرير ويجب عليه مراجعة مستشاره المالي قبل الاستثمار. إن هذا التقرير هو من حقوق البنك الأهلي الأردني ولا يجوز نسخه أو نشره أو إعادة توزيعه جزئياً أو كلياً بأي شكل أو أسلوب آخر بدون موافقة خطية واضحة من قبل البنك الأهلي الأردني.

تقارير دائرة الأبحاث والدراسات:

- تقارير السوق (أسبوعي، شهري، سنوي)
- تقارير نظرة على أداء الشركات.
- تقارير اقتصادية.
- تقارير اغتنام فرصة فنية.
- تقارير قطاعية.
- تقارير مالية.

معلومات الاتصال:

لينا البخيت

نائب الرئيس التنفيذي / نائب المدير العام

رئيس مجموعة الاهلي للأسواق المالية والاستثمارات

البريد الإلكتروني: Lina.bakhit@ahlibank.com.jo

هاتف : 4649529

ماجد حجاب

المدير التنفيذي

رئيس البنكية الاستثمارية

البريد الإلكتروني: Majed.Hejab@ahlibank.com.jo

هاتف : 5689861/2/ 5689857

دائرة الأبحاث والدراسات

ربيع البطاينة

مدير الأبحاث والدراسات

البريد الإلكتروني: Researchdept@ahlibank.com.jo

هاتف : 5689854

شركة الاهلي للوساطة المالية

البريد الإلكتروني : info@ahlibrokerage.com

هاتف : 5624362

جميل الترك

محلل أبحاث

البريد الإلكتروني: Jamil.Al-turk@ahlibank.com.jo

هاتف : 5689854

مراد حجازين

محلل استثمار

البريد الإلكتروني: Murad.Hjazeen@ahlibank.com.jo

هاتف : 5689854