

19.3 مليار دينار القيمة السوقية للبورصة  
0.78% القيمة السوقية (منذ بداية العام %)  
3.97% المؤشر العام (منذ بداية العام %)

Research & Studies Department  
E-mail : Researchdept@Ahlibank.com.jo

Corporate Finance Department  
E-mail : Corporatefinance@Ahlibank.com.jo

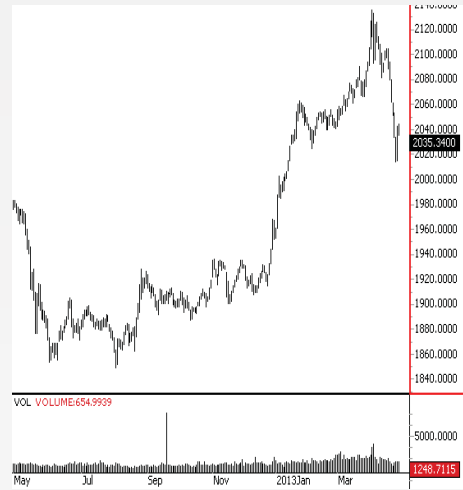
المؤشر	الاعلاق الحالي	الاعلاق السابق	التغير (نقطة)	التغير %
مؤشر بورصة عمان	2,035.34	2,062.85	-27.51	-1.33%

### معلومات التداول الاسبوعية المقارنة

قيمة التداول (بالدينار)	التغير (بالدينار)	التغير (%)	حجم التداول (اسهم)	التغير (بالاسهم)	التغير (%)
54,656,529	-17,066,804	-23.79%	55,690,721	-15,401,413	-21.66%

### بورصة عمان - معلومات السوق (القراءة الاسبوعية)

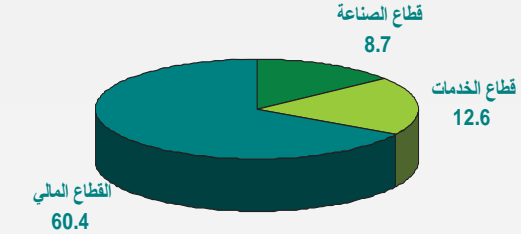
#### مؤشر بورصة عمان - منذ بداية العام الحالي



#### اداء القطاعات

مؤشر القطاع	التغير (%)	الاعلاق (نقطة)
المالي	-1.63%	2,475.26
الخدمات	-1.99%	1,656.64
الصناعة	-0.59%	2,257.23

#### قيمة التداول الاسبوعي للقطاعات - مليون دينار



#### الشركات الاكثر نشاطاً

رمز الشركة	سعر الاعلاق	حجم التداول (سهم)
IDMC	0.74	7,744,227
FFCO	0.65	3,775,587
REDV	0.25	3,536,065

#### الشركات الاكثر تداولاً

رمز الشركة	سعر الاعلاق	قيمة التداول (دينار)
IDMC	0.74	5,591,871
FATI	2.79	3,867,342
JNTH	2.7	3,317,708

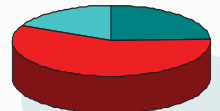
### قيم التداول - بحسب الجنسية

الجنسية	البيع الاسهم	القيمة السوقية	الشراء الاسهم	القيمة السوقية	صافي قيمة الاستثمار - دينار
الاردنيين	11,998,145	11,990,225.36	11,889,280	11,181,379.58	-808,845.78
العرب	779,891	944,140.09	861,028	1,370,285.32	426,145.23
الاجانب	38,925	131,092.30	66,653	513,792.85	382,700.55
المجموع العام	12,816,961	13,065,457.75	12,816,961	13,065,457.75	

### الشركات الاربعة والخاسرة (بوصة عمان) - الشركات الاكثر ارتفاعاً (بوصة عمان)

الشركة	الرمز	سعر الاعلاق	التغير (%)	الشركة	الرمز	سعر الاعلاق	التغير (%)
العرب للتنمية العقارية	ARED	0.06	20.00%	البطاقات العالية	CARD	0.41	-25.45%
العربية للمشاريع الاستثمارية	APCT	0.31	19.23%	المستثمرون العرب المنحدون	UAIC	0.04	-20.00%
الاستثمارية القابضة للمغتربين الاردنيين	JEIH	0.53	6.00%	الابلسة الأردنية	CJCC	0.7	-17.65%
البنك الاردني الكويتي	JOKB	3.3	5.77%	الجنوب للإلكترونيات	SECO	0.1	-16.67%

الشركات الاربعة والخاسرة  
103 الشركات الخاسرة  
دون تغيير 26



## ارتداد إيجابي للمؤشر العام لسوق عمان المالي

أغلق مؤشر سوق عمان المالي عند مستوى 2035.34 نقطة ليسجل بذلك تراجعاً بلغت نسبته 1.33% مقارنة بإغلاق الاسبوع الماضي والذي أتي عند مستوى 2062.85 نقطة. حيث انخفض المعدل اليومي لقيمة التداول خلال الأسبوع بنسبة 25.7% ليصل إلى 10.93 مليون دينار مقارنة مع 14.7 مليون دينار سجلت خلال الأسبوع الماضي. هذا وقد ارتفعت أسعار إغلاق 55 شركة قابلها انخفاض 103 شركة من أصل 184 شركة تداولت خلال الأسبوع.

## أخبار الشركات:

مصانع الخزف الأردنية (JOCF): أعلنت الشركة إلى انه تم التوصل لاتفاق مبدئي مع مستثمرين مصريين ليتم بيعهم مصانع إنتاج السيراميك المملوكة للشركة. كما سيتم عرض الموضوع على الهيئة العامة والتي ستعقد نهاية الشهر الحالي لاستكمال الموافقات اللازمة حسب الأصول.

حديد الأردن (JOST): اقر مجلس إدارة الشركة البيانات المالية المراجعة والمتحققة للفترة الممتدة منذ بداية العام الحالي 2013 ولغاية نهاية شهر آذار 2013. حيث أشارت تلك البيانات إلى بلوغ صافي الربح قبل اقتطاع مخصص ضريبة الدخل حوالي 251 ألف دينار.

ارض النمو للتطوير والاستثمار العقاري (ARDN): أعلنت وزارة الصناعة والتجارة بأنه تم تسجيل دعوى لدى محكمة بداية حقوق عمان لتصفية الشركة تصفية إجبارية.

البطاقات العالمية (CARD): نتيجة إلى فسخ العقد بين الشركة وشركة ماستر كارد العالمية من طرف واحد. قامت الشركة بإقامة دعوى ضد شركة ماستر كارد العالمية لدى المحكمة الفدرالية في نيويورك للمطالبة بالاعطال والضرر الناجم عن فسخ العقد من طرف واحد وبطريقة غير قانونية.

الأردن لتطوير المشاريع السياحية (JPTD): سيتم تعويم السعر الافتتاحي لسهم الشركة اعتباراً من 24/4/2013 وذلك استناداً إلى قرار مجلس إدارة البورصة بخصوص تعويم السعر الافتتاحي لأسهم الشركات التي لم يحدث عليها أي عملية تداول لمدة تزيد على ستة أشهر.

العامة لصناعة وتسويق الخرسانة الخفيفة (GLCI): قرر مجلس إدارة بورصة عمان واستناداً إلى أحكام المادة (16/ج) من تعليمات إدراج الأوراق المالية في بورصة عمان إلغاء إدراج أسهم الشركة في بورصة عمان اعتباراً من 24/4/2013.

## ملاحظة هامة:

إن المعلومات المالية وبيانات التداول المتضمنة في هذا التقرير قد تم الحصول عليها من مصادر يعتقد البنك الأهلي الأردني أنها موثوقة في كافة الجوانب الجوهرية ولكن البنك الأهلي الأردني لا يضمن مدى دقة وعدالة واكتمال تلك المعلومات والبيانات، ولا يحق لأي قارئ أن يحمل البنك أو مصادر جمع المعلومات أي مسؤولية مهما كان نوعها في حال وجود أخطاء أو حذف لمعلومات تتعلق بالخدمة أو كيفية تقديمها. بغض النظر عن سبب أو مصدر هذه الأخطاء أو إغفال المعلومات. إن هذا التقرير لا يعتبر دعوة لشراء أو بيع الأسهم المدرجة لدى بورصة عمان. إن الغاية من هذا التقرير هي توفير المعلومات والتحليل المالية الخاصة ببورصة عمان. بالإضافة إلى مساعدة المستثمرين للحصول على المعلومات الداعمة لقراراتهم الاستثمارية التي يرونها مناسبة. على القارئ أن لا يتخذ أي قرار استثماري بالاعتماد فقط على المعلومات الواردة في هذا التقرير ويجب عليه مراجعة مستشاره المالي قبل الاستثمار. إن هذا التقرير هو من حقوق البنك الأهلي الأردني ولا يجوز نسخه أو نشره أو إعادة توزيعه جزئياً أو كلياً بأي شكل أو أسلوب آخر بدون موافقة خطية واضحة من قبل البنك الأهلي الأردني.

## تقارير دائرة الأبحاث والدراسات:

- تقارير السوق (أسبوعي، شهري، سنوي)
- تقارير نظرة على أداء الشركات.
- تقارير اقتصادية.
- تقارير اغتنام فرصة فنية.
- تقارير قطاعية.
- تقارير مالية.

## معلومات الاتصال:

لينا البخيت

نائب الرئيس التنفيذي / نائب المدير العام

رئيس مجموعة الاهلي للأسواق المالية والاستثمارات

البريد الإلكتروني: Lina.bakhit@ahlibank.com.jo

هاتف : 4649529

ماجد حجاب

المدير التنفيذي

رئيس البنكية الاستثمارية

البريد الإلكتروني: Majed.Hejab@ahlibank.com.jo

هاتف : 5689857 / 5689861/2

دائرة الأبحاث والدراسات

ربيع البطاينة

مدير الأبحاث والدراسات

البريد الإلكتروني: Researchdept@ahlibank.com.jo

هاتف : 5689854

شركة الاهلي للوساطة المالية

البريد الإلكتروني: info@ahlibrokerage.com

هاتف : 5624362

جميل الترك

محلل أبحاث

البريد الإلكتروني: Jamil.Al-turk@ahlibank.com.jo

هاتف : 5689854

مراد حجازين

محلل استثمار

البريد الإلكتروني: Murad.Hjazeen@ahlibank.com.jo

هاتف : 5689854