

-4.41%

المؤشر العام (منذ بداية العام %)

-1.59%

القيمة السوقية (منذ بداية العام %)

18.97 مليار دينار

القيمة السوقية للبورصة

Research & Studies Department

E-mail: Researchdept@ahlibank.com.jo

Corporate Finance Department



E-mail: Corporatefinance@ahlibank.com.jo

حالة السوق - بورصة عمان

- أغلق مؤشر سوق عمان المالي عند مستوى 1907.2 نقطة ليسجل تراجعاً بلغت نسبته 0.12% مقارنة بإغلاق الأسبوع الماضي والذي سجل عند مستوى 1909.42 نقطة.
- تراجع المعدل اليومي لقيمة التداول خلال الأسبوع بنسبة 4.8% حيث بلغ 5.18 مليون دينار مقارنة مع 5.44 مليون دينار سجلت خلال الأسبوع الماضي.
- ارتفعت أسعار إغلاق 67 شركة قابلها انخفاض 87 شركة من أصل 186 شركة تداولت خلال الأسبوع

المؤشر	الإغلاق الحالي	الإغلاق السابق	التغير (نقطة)	التغير %
مؤشر بورصة عمان	1,907.19	1,909.42	-2.23	-0.12%

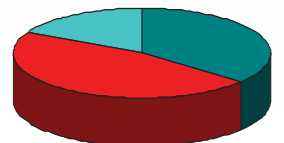
بورصة عمان - معلومات السوق (القراءة الاسبوعية)

مؤشر بورصة عمان - منذ بداية العام الحالي	اداء القطاعات	قيمة التداول الاسبوعي للقطاعات - مليون دينار																								
	<table border="1"> <thead> <tr> <th>مؤشر القطاع</th> <th>التغير (%)</th> <th>الإغلاق (نقطة)</th> </tr> </thead> <tbody> <tr> <td>المالي</td> <td>-0.14%</td> <td>2,323.17</td> </tr> <tr> <td>الخدمات</td> <td>0.12%</td> <td>1,566.63</td> </tr> <tr> <td>الصناعة</td> <td>0.25%</td> <td>2,152.99</td> </tr> </tbody> </table>	مؤشر القطاع	التغير (%)	الإغلاق (نقطة)	المالي	-0.14%	2,323.17	الخدمات	0.12%	1,566.63	الصناعة	0.25%	2,152.99	<table border="1"> <thead> <tr> <th>قطاع الصناعة</th> <th>قطاع الخدمات</th> <th>قطاع المالي</th> </tr> </thead> <tbody> <tr> <td>5.59</td> <td>8.57</td> <td>11.72</td> </tr> </tbody> </table> 	قطاع الصناعة	قطاع الخدمات	قطاع المالي	5.59	8.57	11.72						
مؤشر القطاع	التغير (%)	الإغلاق (نقطة)																								
المالي	-0.14%	2,323.17																								
الخدمات	0.12%	1,566.63																								
الصناعة	0.25%	2,152.99																								
قطاع الصناعة	قطاع الخدمات	قطاع المالي																								
5.59	8.57	11.72																								
	الشركات الأكثر نشاطاً	الشركات الأكثر تداولاً																								
	<table border="1"> <thead> <tr> <th>رمز الشركة</th> <th>سعر الإغلاق</th> <th>حجم التداول (سهم)</th> </tr> </thead> <tbody> <tr> <td>CEIG</td> <td>0.63</td> <td>2,123,554</td> </tr> <tr> <td>TAMR</td> <td>0.21</td> <td>1,727,162</td> </tr> <tr> <td>UAIC</td> <td>0.04</td> <td>1,486,104</td> </tr> </tbody> </table>	رمز الشركة	سعر الإغلاق	حجم التداول (سهم)	CEIG	0.63	2,123,554	TAMR	0.21	1,727,162	UAIC	0.04	1,486,104	<table border="1"> <thead> <tr> <th>رمز الشركة</th> <th>سعر الإغلاق</th> <th>قيمة التداول (دينار)</th> </tr> </thead> <tbody> <tr> <td>ARBK</td> <td>7.28</td> <td>2,663,289</td> </tr> <tr> <td>FATI</td> <td>1.62</td> <td>2,381,822</td> </tr> <tr> <td>JOPH</td> <td>12.94</td> <td>1,481,568</td> </tr> </tbody> </table>	رمز الشركة	سعر الإغلاق	قيمة التداول (دينار)	ARBK	7.28	2,663,289	FATI	1.62	2,381,822	JOPH	12.94	1,481,568
رمز الشركة	سعر الإغلاق	حجم التداول (سهم)																								
CEIG	0.63	2,123,554																								
TAMR	0.21	1,727,162																								
UAIC	0.04	1,486,104																								
رمز الشركة	سعر الإغلاق	قيمة التداول (دينار)																								
ARBK	7.28	2,663,289																								
FATI	1.62	2,381,822																								
JOPH	12.94	1,481,568																								

قيم التداول - بحسب الجنسية

الجنسية	البيع	الشراء	صافي قيمة الاستثمار - دينار
الاردنيين	7,286,896	8,030,044	59,069.89
العرب	1,570,674	1,680,719	281,993.66
الاجانب	918,166	64,973	-341,063.55
المجموع العام	9,775,736	9,775,736	

الشركات الراحبة والخاسرة	الشركات الأكثر ارتفاعاً - (بورصة عمان)	الشركات الأكثر انخفاضاً - (بورصة عمان)																																								
الشركات الراحبة 67 الشركات الخاسرة 87 دون تغيير 32	<table border="1"> <thead> <tr> <th>الشركة</th> <th>الرمز</th> <th>سعر الإغلاق</th> <th>التغير (%)</th> </tr> </thead> <tbody> <tr> <td>العرب للتنمية العقارية</td> <td>ARED</td> <td>0.05</td> <td>25.00%</td> </tr> <tr> <td>القدس للصناعات الحرسانية</td> <td>AQRM</td> <td>0.27</td> <td>22.73%</td> </tr> <tr> <td>العربية للمشاريع الاستثمارية</td> <td>APCT</td> <td>0.28</td> <td>21.74%</td> </tr> <tr> <td>العالية للوساطة والأسواق المالية</td> <td>IBFM</td> <td>0.24</td> <td>14.29%</td> </tr> </tbody> </table>	الشركة	الرمز	سعر الإغلاق	التغير (%)	العرب للتنمية العقارية	ARED	0.05	25.00%	القدس للصناعات الحرسانية	AQRM	0.27	22.73%	العربية للمشاريع الاستثمارية	APCT	0.28	21.74%	العالية للوساطة والأسواق المالية	IBFM	0.24	14.29%	<table border="1"> <thead> <tr> <th>الشركة</th> <th>الرمز</th> <th>سعر الإغلاق</th> <th>التغير (%)</th> </tr> </thead> <tbody> <tr> <td>المستثمرون العرب المتحدون</td> <td>UAIC</td> <td>0.04</td> <td>-20.00%</td> </tr> <tr> <td>الجاز للتنمية والمشاريع المتعددة</td> <td>LIPO</td> <td>0.74</td> <td>-16.85%</td> </tr> <tr> <td>الأيسة الأردنية</td> <td>CJCC</td> <td>0.83</td> <td>-14.43%</td> </tr> <tr> <td>الشرق الأوسط للكابلات/مسك الأردن</td> <td>JNCC</td> <td>0.15</td> <td>-11.76%</td> </tr> </tbody> </table>	الشركة	الرمز	سعر الإغلاق	التغير (%)	المستثمرون العرب المتحدون	UAIC	0.04	-20.00%	الجاز للتنمية والمشاريع المتعددة	LIPO	0.74	-16.85%	الأيسة الأردنية	CJCC	0.83	-14.43%	الشرق الأوسط للكابلات/مسك الأردن	JNCC	0.15	-11.76%
الشركة	الرمز	سعر الإغلاق	التغير (%)																																							
العرب للتنمية العقارية	ARED	0.05	25.00%																																							
القدس للصناعات الحرسانية	AQRM	0.27	22.73%																																							
العربية للمشاريع الاستثمارية	APCT	0.28	21.74%																																							
العالية للوساطة والأسواق المالية	IBFM	0.24	14.29%																																							
الشركة	الرمز	سعر الإغلاق	التغير (%)																																							
المستثمرون العرب المتحدون	UAIC	0.04	-20.00%																																							
الجاز للتنمية والمشاريع المتعددة	LIPO	0.74	-16.85%																																							
الأيسة الأردنية	CJCC	0.83	-14.43%																																							
الشرق الأوسط للكابلات/مسك الأردن	JNCC	0.15	-11.76%																																							



أخبار الشركات:

- شركة القدس للصناعات الخرسانية (AQRM): قررت شركة القدس للصناعات الخرسانية عقد اجتماع الهيئة العامة غير العادي في 30-9-2012 لمناقشة توصية مجلس الإدارة بتعديل اسم الشركة إلى Green Mix أو Top Mix. بالإضافة الى تعديل غايات الشركة بإضافة القيام بأعمال ونشاطات شراء العقارات لأجل بيعها أو تأجيرها واستئجارها لأجل تأجيرها لما في ذلك تطوير الأراضي وبيعها وشراء الأراضي لأجل بيعها وفرزها لأجل البيع وبناء المشاريع والمجمعات السكنية وبيعها بالكامل أو بالتجزئة وتأجير العقارات وإدارة المشاريع العقارية وإدارة العقارات وشراء وبيع العقارات السكنية والتجارية.
- شركة أوفتك الدولية (OFTC): أعلنت شركة أوفتك الدولية والمملوكة بالكامل لمجموعة أوفتك القابضة عن تسجيل شركة "e-points" أميركا في الولايات المتحدة الأمريكية بنسبة ملكية 95% كما قامت بتسجيل شركة "e-points" الدولية في المنطقة الحرة في دبي بنسبة ملكية 100%.
- شركة اللؤلؤة لصناعة الورق الصحي (PERL): قررت الهيئة العامة غير العادية لشركة اللؤلؤة لصناعة الورق الصحي في 6-9-2012 تخفيض رأسمال الشركة من 2,5 مليون دينار إلى 500 ألف دينار.
- الوطنية لصناعة الصلب (NAST): وافقت وزارة الصناعة والتجارة على توصية الهيئة العامة غير العادية للشركة وذلك بتخفيض رأسمال الشركة. حيث سيتم تعليق التداول بأسهم الشركة منذ 11-9-2012 إلى حين انتهاء كافة الإجراءات القانونية لتخفيض رأس المال وصدر كتب الموافقة من الجهات الرسمية.

أخبار المال والاقتصاد:

- بلغ عجز الموازنة العامة بعد المنح والمساعدات لنهاية تموز الماضي نحو 638 مليون دينار مقابل حوالي 331 مليون دينار خلال نفس الفترة المماثلة من العام الماضي 2011 .
- أعلنت وزارة المالية إن الحكومة بصدد إصدار سندات يوروبوند EUROBOND بقيمة تتراوح ما بين (750 – 1500) مليون دولار أميركي في الأسواق المالية العالمية بعملة الدولار ولأجل يتراوح بين (7 – 10) سنوات بهدف توفير الاحتياجات التمويلية للمملكة.

بورصة عمان - احصائيات التداول الاسبوعية

بورصة عمان - النسب المالية					عدد الاسهم المتداولة				
القطاع	مضاعف الربحية	القيمة السوقية للقيمة الدفترية	ربع السهم %	معدل الدوران %	التغير (%)	التغير	2012	2011	التغير (%)
المالي	21.608	1.041	3.512	0.093	-67.32%	-132,488,396	64,315,962	196,804,358	(2/9 - 13/9)
الخدمات	20.846	1.028	4.981	0.186	-48.91%	-1,612,435,779	1,684,525,096	3,296,960,875	(2/1 - 13/9)
الصناعة	14.258	2.108	5.383	0.248					
اجمالي القطاعات	15.942	1.272	4.546	0.139					
بورصة عمان - النسب المالية					قيمة التداول - دينار				
القطاع	مضاعف الربحية	القيمة السوقية للقيمة الدفترية	ربع السهم %	معدل الدوران %	التغير (%)	التغير	2012	2011	التغير (%)
المالي	21.608	1.041	3.512	0.093	-48.73%	-50,429,198	53,062,876	103,492,074	(2/9 - 13/9)
الخدمات	20.846	1.028	4.981	0.186	-38.30%	-863,141,879	1,390,485,048	2,253,626,927	(2/1 - 13/9)
الصناعة	14.258	2.108	5.383	0.248					
اجمالي القطاعات	15.942	1.272	4.546	0.139					

ملاحظة هامة:

إن المعلومات المالية وبيانات التداول المتضمنة في هذا التقرير قد تم الحصول عليها من مصادر يعتقد البنك الأهلي الأردني أنها موثوقة في كافة الجوانب الجوهرية ولكن البنك الأهلي الأردني لا يضمن مدى دقة وعدالة واكتمال تلك المعلومات والبيانات، ولا يحق لأي قارئ أن يحمل البنك أو مصادر جمع المعلومات أي مسؤولية مهما كان نوعها في حال وجود أخطاء أو حذف لمعلومات تتعلق بالخدمة أو كيفية تقديمها. بغض النظر عن سبب أو مصدر هذه الأخطاء أو إغفال المعلومات. إن هذا التقرير لا يعتبر دعوة لشراء أو بيع الأسهم المدرجة لدى بورصة عمان. إن الغاية من هذا التقرير هي توفير المعلومات والتحليل المالية الخاصة ببورصة عمان. بالإضافة إلى مساعدة المستثمرين للحصول على المعلومات الداعمة لقراراتهم الاستثمارية التي يرونها مناسبة. على القارئ أن لا يتخذ أي قرار استثماري بالاعتماد فقط على المعلومات الواردة في هذا التقرير ويجب عليه مراجعة مستشاره المالي قبل الاستثمار. إن هذا التقرير هو من حقوق البنك الأهلي الأردني ولا يجوز نسخه أو نشره أو إعادة توزيعه جزئياً أو كلياً بأي شكل أو أسلوب آخر بدون موافقة خطية واضحة من قبل البنك الأهلي الأردني.

تقارير دائرة الأبحاث والدراسات:

- تقارير السوق (أسبوعي، شهري، سنوي)
- تقارير اغتنام فرصة فنية.
- تقارير نظرة على أداء الشركات.
- تقارير قطاعية.
- تقارير اقتصادية.
- تقارير مالية.

معلومات الاتصال:

لينا البخيت

نائب الرئيس التنفيذي / نائب المدير العام

البريد الإلكتروني: Lina.bakhit@ahlibank.com.jo

هاتف : 4649529

دائرة الأبحاث والدراسات

ربيع البطاينة

البريد الإلكتروني: Researchdept@ahlibank.com.jo

هاتف : 5689854

ماجد حجاب

المدير التنفيذي

البريد الإلكتروني: Majed.Hejab@ahlibank.com.jo

هاتف : 5689861/2/ 5689857

مراد حجازين

البريد الإلكتروني: Murad.Hjazeen@ahlibank.com.jo

هاتف : 5689854

شركة الاهلي للوساطة المالية

البريد الإلكتروني: info@ahlibrokerage.com

هاتف : 5624362