

18.79 مليار دينار	3.06%	3.26%
القيمة السوقية للبورصة	القيمة السوقية (منذ بداية العام %)	المؤشر العام (منذ بداية العام %)

Research & Studies Department
E-mail: Researchdept@ahlibank.com.jo

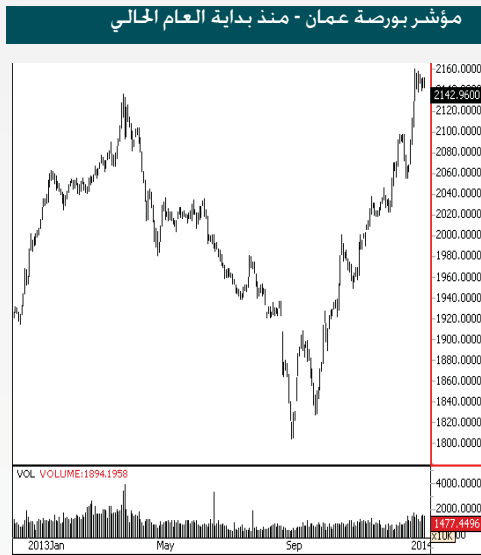
Corporate Finance Department
E-mail: Corporatefinance@ahlibank.com.jo

المؤشر	الاعلاق الحالي	الاعلاق السابق	التغير (نقطة)	التغير %
مؤشر بورصة عمان	2,142.96	2,143.45	-0.49	-0.02%

معلومات التداول الاسبوعية المقارنة

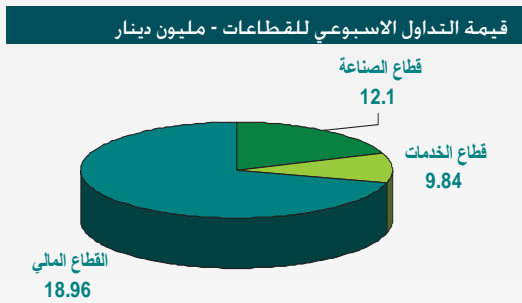
قيمة التداول (بالدينار)	التغير (بالدينار)	التغير (%)	حجم التداول (اسهم)	التغير (بالاسهم)	التغير (%)
47,553,030	24,866,753	-34.34%	56,973,692	-17,272,711	-23.26%

بورصة عمان - معلومات السوق (القراءة الاسبوعية)



اداء القطاعات

مؤشر القطاع	التغير (%)	الاعلاق (نقطة)
المالي	0.18%	2,881.26
الخدمات	-0.12%	1,649.73
الصناعة	-0.28%	1,980.94



الشركات الاكثر نشاطاً

رمز الشركة	سعر الاعلاق	حجم التداول (سهم)
DARA	0.51	4,884,064
SPIC	1.04	4,733,393
FRST	0.16	4,560,851

الشركات الاكثر تداولاً

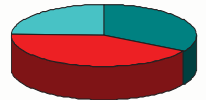
رمز الشركة	سعر الاعلاق	قيمة التداول (دينار)
ARBK	8.37	6,661,684
SPIC	1.04	4,758,967
DARA	0.51	2,538,158

قيم التداول - بحسب الجنسية

الجنسية	البيع الاسهم	القيمة السوقية	الشراء الاسهم	القيمة السوقية	صافي قيمة الاستثمار - دينار
الاردنيين	12,940,356	12,433,477.36	13,927,023	12,885,034.71	451,557
العرب	1,778,863	1,680,371.34	784,399	1,256,495.68	-423,876
الاجانب	55,277	121,837.66	63,074	94,155.97	-27,682
المجموع العام	14,774,496	14,235,686.36	14,774,496	14,235,686.36	

الشركات الاكثر ارتفاعاً - (بورصة عمان)				الشركات الاكثر انخفاضاً - (بورصة عمان)			
الشركة	الرمز	سعر الاعلاق	التغير (%)	الشركة	الرمز	سعر الاعلاق	التغير (%)
المنارة للتأمين	ARSI	0.17	30.77%	النفقة للاستثمارات الاردنية	JOIT	0.69	-11.54%
عقاري للصناعات والاستثمارات العقارية	WOOL	1.06	16.48%	الاردنية للصحافة والنشر/الدستور	JOPP	0.42	-8.70%
الالبسة الأردنية	CJCC	0.58	16.00%	الصناعات الكيماوية الاردنية	JOIC	1.75	-7.89%
مصانع الورق والكرتون الأردنية	JOPC	0.45	15.38%	رم علاء الدين للصناعات الهندسية	IENG	0.84	-7.69%

الشركات الرابحة والخاسرة
73 الشركات الرابحة
47 الشركات الخاسرة
دون تغيير 41



حالة السوق: حركة تصحيحية يتأثر بها المؤشر العام خلال الاسبوع

أغلق مؤشر سوق عمان المالي عند مستوى 2142.96 نقطة ليسجل بذلك تراجعاً بلغت نسبته 0.02% نتيجة الى عمليات التصحيح خلال تداولات الاسبوع بعد سلسله الارتفاعات المتكرره التي حققها المؤشر العام منذ بداية العام الحالي 2014. اما على صعيد المعدل اليومي لقيمة التداول فقد وصل الى 11.9 مليون دينار مقارنة مع معدل الاسبوع السابق والبالغ 14.5 مليون دينار. هذا وقد ارتفعت اسعار اسهم 73 شركة وانخفضت اسعار اسهم 47 شركة من اصل 161 شركة تداولت خلال الاسبوع.

أخبار الشركات:

الوطنية لصناعة الصلب (NAST): استكملت الشركة كافة الاجراءات اللازمة لزيادة رأسمال الشركة بما فيها زيادة 1 مليون سهم مخصصة لشريك استراتيجي وذلك بتاريخ 13 كانون الثاني 2014 وذلك في اطار قيام الشركة بهيكلة رأسمالها استنادا لقرار الهيئة العامة غير العادية المتخذ بتاريخ 11 تموز 2013.

الجاز للتنمية والمشاريع المتعدده (LIPO): وافق مجلس ادارة الشركة على بيع اسهم الزيادة في رأسمال الشركة والبالغ 11.5 مليون دينار/ سهم لصالح السيد زياد المناصير استنادا الى قرار الهيئة العامة غير العادية بتاريخ 5 حزيران 2013 وموافقة مجلس مفوضي هيئة الاوراق المالية بتاريخ 27 كانون الثاني 2013 والقاضي بتسجيل تلك الاسهم. كما وافق مجلس الادارة على شراء 1.9 مليون حصة من حصص مجموعة المناصير للاستثمارات الصناعية والتجارية في حصص رأسمال شركة ابراج العرب للمقاولات بسعر 11.5 مليون دينار. وبناء على ذلك، وبعد استكمال الشركة كافة الاجراءات اللازمة لادراج اسهم الزيادة ليصبح رأسمالها المدرج بالكامل في بورصة عمان 25 مليون دينار/ سهم.. تم ادراج اسهم الزيادة في البورصة منذ 16 كانون الثاني 2014.

الاهلية للمشاريع (ABLA): بعد قرار الجهات الرقابية المختصة بكف يد 4 اعضاء مجلس ادارة من اصل 7 اعضاء عن العمل، قرر وزير الصناعة والتجارة بتاريخ 2 كانون الثاني 2014 تشكيل لجنة ادارة مؤقتة لادارة الشركة ودعوة الهيئة العامة لانتخاب مجلس ادارة جديد بعد ان اصبح المجلس فاقدا لنصابه القانوني.

ملاحظة هامة:

إن المعلومات المالية وبيانات التداول المتضمنة في هذا التقرير قد تم الحصول عليها من مصادر يعتقد البنك الأهلي الأردني أنها موثوقة في كافة الجوانب الجوهرية ولكن البنك الأهلي الأردني لا يضمن مدى دقة وعدالة واكتمال تلك المعلومات والبيانات، ولا يحق لأي قارئ أن يحمل البنك أو مصادر جمع المعلومات أي مسؤولية مهما كان نوعها في حال وجود أخطاء أو حذف لمعلومات تتعلق بالخدمة أو كيفية تقديمها. بغض النظر عن سبب أو مصدر هذه الأخطاء أو إغفال المعلومات. إن هذا التقرير لا يعتبر دعوة لشراء أو بيع الأسهم المدرجة لدى بورصة عمان. إن الغاية من هذا التقرير هي توفير المعلومات والتحليل المالية الخاصة ببورصة عمان. بالإضافة إلى مساعدة المستثمرين للحصول على المعلومات الداعمة لقراراتهم الاستثمارية التي يرونها مناسبة. على القارئ أن لا يتخذ أي قرار استثماري بالاعتماد فقط على المعلومات الواردة في هذا التقرير ويجب عليه مراجعة مستشاره المالي قبل الاستثمار. إن هذا التقرير هو من حقوق البنك الأهلي الأردني ولا يجوز نسخه أو نشره أو إعادة توزيعه جزئياً أو كلياً بأي شكل أو أسلوب آخر بدون موافقة خطية واضحة من قبل البنك الأهلي الأردني.

تقارير دائرة الأبحاث والدراسات:

- تقارير السوق (أسبوعي، شهري، سنوي)
- تقارير اغتنام فرصة فنية.
- تقارير نظرة على أداء الشركات.
- تقارير قطاعية.
- تقارير اقتصادية.
- تقارير مالية.

معلومات الاتصال:

لينا البخيت
نائب الرئيس التنفيذي / نائب المدير العام
رئيس مجموعة الاهلي للأسواق المالية والاستثمارات
البريد الإلكتروني: Lina.bakhit@ahlibank.com.jo
هاتف : 4649529

ماجد حجاب
المدير التنفيذي
رئيس البنكية الاستثمارية
البريد الإلكتروني: Majed.Hejab@ahlibank.com.jo
هاتف : 5689861/2/ 5689857

دائرة الأبحاث والدراسات

جميل الترك
محلل أبحاث
البريد الإلكتروني: Jamil.Al-turk@ahlibank.com.jo
هاتف : 5689854

مراد حجازين
محلل استثمار
البريد الإلكتروني: Murad.Hjazeen@ahlibank.com.jo
هاتف : 5689854

ربيع البطاينة
مدير الأبحاث والدراسات
البريد الإلكتروني: Researchdept@ahlibank.com.jo
هاتف : 5689854

شركة الاهلي للوساطة المالية
البريد الإلكتروني: info@ahlibrokerage.com
هاتف : 5624362