


الأصدار: كانون الثاني | شباط | آذار | نيسان | أيار | حزيران | تموز | آب | أيلول | تشرين الأول | تشرين الثاني | كانون الأول

عن التقرير: يهدف هذا التقرير الى متابعه توجهات المستثمرين في بورصة عمان من خلال نشاط التداول وارتباطه بفئات المستثمرين والمتعاملين في بورصة عمان وفقاً للجنسية لكل شهر.

ملخص التقرير:

تطورات صافي الاستثمار خلال الشهر: (قيمة المشتريات - قيمة المبيعات)



الفئات الرئيسية للمستثمرين في بورصة عمان - القيمة السوقية ونسبة المساهمة:

الأردنيين	العرب	الأجانب
9,109,108,246	6,419,439,611	1,653,285,353
المساهمة: 53.02%	المساهمة: 37.36%	المساهمة: 9.62%

أعلى نسب الملكية بحسب الجنسية - القيمة السوقية ونسبة المساهمة:

الأردنيين	اللبنانية	الكويتية
9,109,108,246	1,129,975,613	9,109,108,246
المساهمة: 53.02%	المساهمة: 6.58%	المساهمة: 6.19%

أكثر الجنسيات نشاطاً في بورصة عمان - نسبة الى عدد العقود المنفذه:

الأردنية	العراقية	الفلسطينية
المساهمة: 87.21%	المساهمة: 3.97%	المساهمة: 2.37%

أبرز التطورات:

صافي استثمار العرب جهة الشراء

بلغت قيمة مشتريات المستثمرين العرب من الاسهم حوالي 29 مليون دينار. بينما وصلت قيمة البيوعات الى 20.17 مليون دينار ليسجلوا صافي استثمار (جهة الشراء) بقيمة 8.83 مليون دينار. (مقارنة مع صافي استثمار جهة الشراء بقيمة 79.63 مليون دينار خلال شهر آذار 2016).

أما بالنسبة الى المستثمرين الأردنيين. فقد بلغت قيمة بيوعاتهم من الاسهم حوالي 149.4 مليون دينار مقارنة مع قيمة مشترياتهم البالغه 142.35 مليون دينار. نتج عنها صافي استثمار (جهة البيع) بقيمة 7.05 مليون دينار. (مقارنة مع صافي استثمار جهة البيع بقيمة 82.3 مليون دينار خلال شهر آذار 2016).

وأخيراً. بلغت قيمة بيوعات المستثمرين الأجانب خلال الشهر الحالي حوالي 8 مليون دينار. بينما وصلت قيمة المشتريات الى حوالي 6.21 مليون دينار لينتج عنها صافي استثمار (جهة البيع) بقيمة 1.78 مليون دينار. (مقارنة مع صافي استثمار جهة الشراء بقيمة 2.66 مليون دينار خلال شهر آذار 2016).

تطورات الملكية والتداولات في بورصة عمان - وفقاً للجنسية

نود الاشارة الى ان توجهات المستثمرين في هذا التقرير تمت بناءً على التوجهات لدى الفئات الاستثمارية الرئيسية والتي تنقسم الى فئات المستثمرين الاردنيين. المستثمرين العرب بالاضافة الى المستثمرين الاجانب. وعلى هذا النحو. فقد تجاوزت القيمة السوقية لاستثمارات الاردنيين في بورصة عمان نسبة 53% من القيمة السوقية الاجمالية للبورصة. بينما وصلت القيمة السوقية لاستثمارات العرب الى 37.4% من القيمة السوقية لبورصة عمان. في حين قاربت القيمة السوقية لفئة المستثمرين الاجانب ما نسبته حوالي 9.6% من القيمة السوقية لبورصة عمان بقيمة 1.65 مليار دينار.

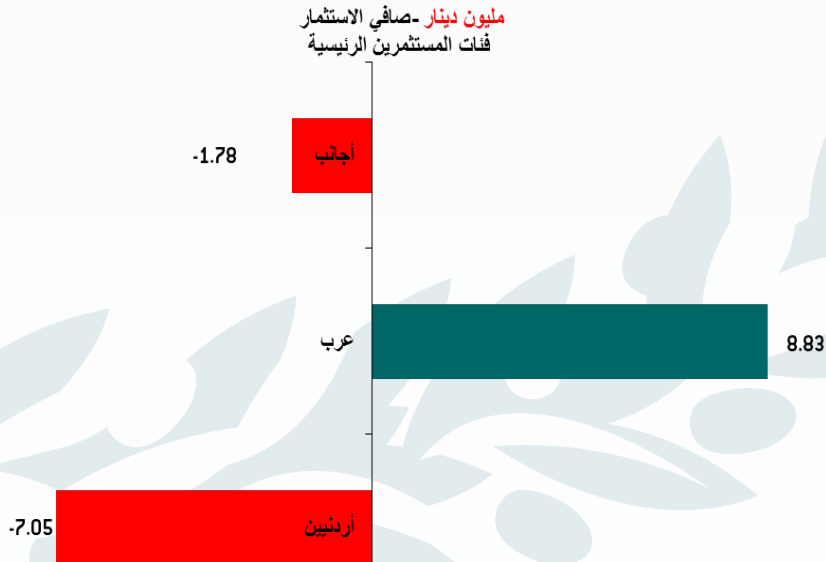
وبالتطرق الى أعلى نسب الملكية بحسب الجنسية. فقد كان المستثمرين من حملة الجنسية اللبنانية ثاني أعلى جنسية تملكاً في بورصة عمان بعد الجنسية الاردنية ونسبة 6.58%. بينما احتلت الجنسية الكويتية المرتبة الثالثة ونسبة 6.19%.

بعد متابعة العقود المنفذه خلال الشهر الحالي. فقد تبين ان المستثمرين الاردنيين أكثر نشاطاً وذلك بعد ان قاموا بتنفيذ ما نسبته 87.21% من اجمالي العقود. يليهم المستثمرين من الجنسية العراقية ونسبة 3.97% واخيراً المستثمرين من الجنسية الفلسطينية ونسبة 2.37%.

تصنيف الجنسية في بورصة عمان

تصنيف الجنسية	توجهات المستثمرين - حسب القطاع			
	صافي الاستثمار (دينار اردني)	المشتريات القيمة السوقية	المبيعات الأوراق المالية	صافي الاستثمار (دينار اردني)
قطاع البنوك				
أردنيين	5,451,213	26,706,548	11,178,822	21,255,335
عرب	[1,578,568]	2,959,668	1,448,590	4,538,236
أجانب	[3,872,644]	2,056,363	590,194	5,929,007
مجموع البنوك	31,722,578	13,217,606	31,722,578	13,217,606
قطاع التأمين				
أردنيين	[155,342]	1,076,420	1,638,671	1,231,762
عرب	155,667	160,890	187,675	5,223
أجانب	[325]	0	0	325
مجموع التأمين	1,237,310	1,826,346	1,237,310	1,826,346
قطاع الخدمات				
أردنيين	[12,845,379]	82,790,618	88,872,275	95,635,997
عرب	9,606,135	23,434,474	18,965,527	13,828,339
أجانب	3,239,244	3,297,444	2,337,599	58,199
مجموع الخدمات	109,522,535	110,175,401	109,522,535	110,175,401
قطاع الصناعة				
أردنيين	499,042	31,774,946	31,886,557	31,275,904
عرب	645,321	2,443,795	2,055,250	1,798,474
أجانب	[1,144,363]	858,106	576,616	2,002,469
مجموع الصناعة	35,076,847	34,518,423	35,076,847	34,518,423
جميع القطاعات				
أردنيين	[7,050,467]	142,348,532	133,576,325	149,398,999
عرب	8,828,555	28,998,826	22,657,042	20,170,272
أجانب	[1,778,088]	6,211,913	3,504,409	7,990,001
المجموع الكلي	177,559,271	159,737,776	177,559,271	159,737,776

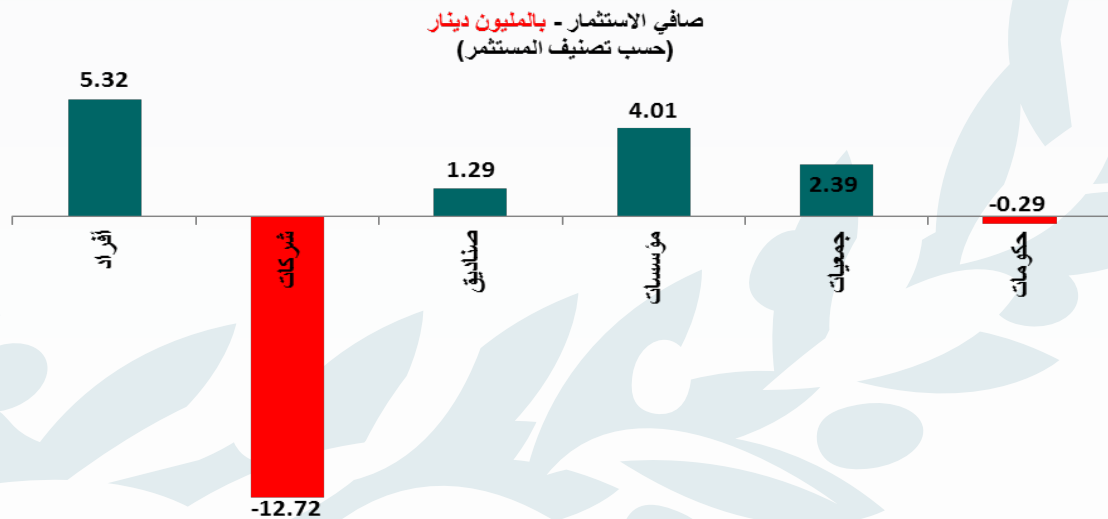
حسب القطاع



تصنيف الجنسية في بورصة عمان

تصنيف الجنسية	تصنيف المستثمر	بالدينار الاردني			
		المشتريات	المبيعات	صافي الاستثمار (دينار اردني)	صافي الاستثمار (دينار اردني)
		الأوراق المالية	القيمة السوقية	الأوراق المالية	القيمة السوقية
أردنيين	أفراد	106,984,019	96,257,575	7,204,680	103,462,255
	شركات	23,934,960	51,021,298	-20,255,518	30,765,779
	صناديق	658,944	2,103,293	-374,144	1,729,149
	مؤسسات	1,549,844	0	3,988,474	3,988,474
	جمعيات	448,558	16,834	2,386,041	2,402,875
	المجموع	133,576,325	149,398,999	-7,050,467	142,348,532
عرب	أفراد	19,370,894	15,355,775	-336,916	15,018,860
	شركات	3,269,118	4,304,322	9,616,295	13,920,617
	صناديق	6,620	189,008	-186,029	2,979
	مؤسسات	10,410	35,250	21,121	56,371
	حكومات	0	285,916	-285,916	0
	المجموع	22,657,042	20,170,272	8,828,555	28,998,826
أجانب	أفراد	63,354	1,778,973	-1,546,026	232,947
	شركات	2,157,421	5,321,917	-2,080,729	3,241,188
	صناديق	1,283,634	889,111	1,848,667	2,737,778
	المجموع	3,504,409	7,990,001	-1,778,088	6,211,913
جميع الجنسيات	أفراد	126,418,267	113,392,323	5,321,738	118,714,061
	شركات	29,361,499	60,647,537	-12,719,953	47,927,584
	صناديق	1,949,198	3,181,412	1,288,494	4,469,906
	مؤسسات	1,560,254	35,250	4,009,595	4,044,845
	جمعيات	448,558	16,834	2,386,041	2,402,875
	المجموع الكلي	159,737,776	177,559,271	-12,719,953	159,737,776

بشكل عام، يعتبر المستثمرون المصنفون كأفراد أكثر المستثمرين حققوا صافي استثمار لجهة الشراء خلال شهر نيسان 2016 (4.01 مليون دينار). بينما يعتبر المستثمرين المصنفين كشركات هم أكثر من حقق صافي استثمار لجهة البيع (-12.72 مليون دينار).



تصنيف الملكية حسب الجنسية في بورصة عمان

	تصنيف الملكية						عدد الشركات	القطاع الاقتصادي
	القيمة الإجمالية		الأوراق المالية		المساهمات			
	%	المبلغ بالدينار	%	عدد	%	عدد		
49.96% من اسهم شركات قطاع البنوك مملوكة لمستثمرين اردنيين وبقية تصل الى 3.78 مليار دينار.	39.94	3,781,319,013	49.96	1,360,460,446	86.52	72,727	أردنيين	بنوك
	53.43	5,058,345,687	43.60	1,187,147,164	11.83	9,946	عرب	
	6.63	628,108,300	6.44	175,292,390	1.65	1,386	أجانب	
المجموع	100.00	9,467,773,000	100.00	2,722,900,000	100.00	84,059		
68.64% من اسهم شركات قطاع التأمين تعود ملكيتها لمستثمرين اردنيين وبقية اجمالي تصل الى 229.41 مليون دينار.	67.70	229,401,417	68.64	182,869,548	95.26	14,494	أردنيين	تأمين
	22.67	76,814,698	24.31	64,773,194	4.21	640	عرب	
	9.63	32,637,773	7.04	18,761,419	0.53	81	أجانب	
المجموع	100.00	338,853,887	100.00	266,404,161	100.00	15,215		
80.8% من اسهم الشركات المدرجة ضمن مجموعة قطاع الخدمات تعود ملكيتها لمستثمرين اردنيين وبقية 3.57 مليار دينار (وهي الاعلى بين القطاعات الاخرى).	84.86	3,571,316,019	80.83	2,651,774,126	95.92	423,870	أردنيين	خدمات
	10.81	454,896,070	15.09	495,064,346	3.78	16,682	عرب	
	4.34	182,487,574	4.08	134,001,380	0.30	1,331	أجانب	
المجموع	100.00	4,208,699,663	100.00	3,280,839,852	100.00	441,883		
تبلغ مساهمة المستثمرين الاردنيين في قطاع الصناعة ما نسبته 64.02% من اسهم الشركات المدرجة وبقية اجمالية تصل الى 1.53 مليار دينار.	48.23	1,527,071,798	64.02	751,545,695	92.37	166,114	أردنيين	صناعة
	26.19	829,383,156	20.53	240,984,323	6.80	12,228	عرب	
	25.58	810,051,706	15.45	181,388,450	0.83	1,499	أجانب	
المجموع	100.00	3,166,506,661	100.00	1,173,918,468	100.00	179,841		
بعبارة اخرى. يمتلك الاردنيين ما نسبته حوالي 66.5% من اجمالي الأوراق المالية لما مجموعه 256 شركة مدرجة في بورصة عمان. في حين يمتلك العرب والاجانب حوالي 26.7%. 6.8% من اجمالي الأوراق المالية. على التوالي.	53.02	9,109,108,246	66.45	4,946,649,815	93.93	677,205	أردنيين	جميع القطاعات
	37.36	6,419,439,611	26.71	1,987,969,027	5.48	39,496	عرب	
	9.62	1,653,285,353	6.84	509,443,639	0.60	4,297	أجانب	
المجموع الكلي	100.00	17,181,833,211	100.00	7,444,062,481	100.00	720,998		

الملكية وفقاً للقطاع الاقتصادي

	القيمة الإجمالية		الأوراق المالية		المساهمات		الجنسية	التسلسل
	%	المبلغ بالدينار	%	عدد	%	عدد		
احتل المستثمرون من حملة الجنسية اللبنانية المركز الاول بين أكثر المستثمرين العرب امتلاكاً للأوراق المالية في بورصة عمان. (6.58% من القيمة السوقية لبورصة عمان) احتل المستثمرون من حملة الجنسية الأمريكية المركز الاول بين أكثر المستثمرين الاجانب امتلاكاً للأوراق المالية في بورصة عمان. (3.23% من القيمة السوقية لبورصة عمان)	53.02	9,109,108,246	66.45	4,946,649,815	93.93	677,205	الأردنية	1
	6.58	1,129,975,613	4.54	338,008,352	0.19	1,337	اللبنانية	2
	6.19	1,063,259,468	3.34	248,335,453	0.44	3,178	الكويتية	3
	5.86	1,006,491,739	2.22	164,924,310	0.05	393	الفطرية	4
	5.13	882,192,529	4.68	348,503,821	0.36	2,613	السعودية	5
	3.66	629,087,967	4.96	368,906,499	0.02	147	البحرينية	6
	3.23	555,629,882	0.96	71,815,431	0.31	2,225	الأمريكية	7
	3.06	525,045,409	1.32	98,287,847	0.01	100	الليبية	8
	1.69	290,174,040	0.24	17,736,306	0.00	3	عربية مشتركة	9
	1.63	280,262,766	1.77	132,084,789	3.40	24,512	الفلسطينية	10
	9.96	1,710,605,551	9.52	708,809,858	1.29	9,285	أخرى	11
الاجمالي	100.00	17,181,833,211	100.00	7,444,062,481	100.00	720,998		

أعلى 10 جنسيات بملكا في بورصة عمان

ملاحظة هامة:

إن المعلومات المالية وبيانات التداول المتضمنة في هذا التقرير قد تم الحصول عليها من مصادر يعتقد البنك الأهلي الأردني أنها موثوقة في كافة الجوانب الجوهرية ولكن البنك الأهلي الأردني لا يضمن مدى دقة وعدالة واكتمال تلك المعلومات والبيانات. ولا يحق لأي قارئ أن يحمل البنك أو مصادر جمع المعلومات أي مسؤولية مهما كان نوعها في حال وجود أخطاء أو حذف لمعلومات تتعلق بالخدمة أو كيفية تقديمها. بغض النظر عن سبب أو مصدر هذه الأخطاء أو إغفال المعلومات. إن هذا التقرير لا يعتبر دعوة لشراء أو بيع الأسهم المدرجة لدى بورصة عمان . إن الغاية من هذا التقرير هي توفير المعلومات والتحليل المالية الخاصة ببورصة عمان. بالإضافة إلى مساعدة المستثمرين للحصول على المعلومات الداعمة لقراراتهم الاستثمارية التي يرونها مناسبة. على القارئ أن لا يتخذ أي قرار استثماري بالاعتماد فقط على المعلومات الواردة في هذا التقرير ويجب عليه مراجعة مستشاره المالي قبل الاستثمار. إن هذا التقرير هو من حقوق البنك الأهلي الأردني ولا يجوز نسخه أو نشره أو إعادة توزيعه جزئياً أو كلياً بأي شكل أو أسلوب آخر بدون موافقة خطية واضحة من قبل البنك الأهلي الأردني.

مصادر المعلومات:

- بورصة عمان: www.exchange.jo
- مركز ايداع الاوراق المالية: www.sdc.com.jo

تقارير دائرة الأبحاث والدراسات:

- تقارير السوق (أسبوعي، شهري، سنوي)
- تقارير نظرة على أداء الشركات.
- تقارير اقتصادية.
- تقرير الدين العام للأردن.
- تقارير قطاعية.
- تقارير مالية.

معلومات الاتصال:

لينا البخيت
نائب الرئيس التنفيذي / نائب المدير العام
رئيس مجموعة الخزينة والاستثمارات والمؤسسات المالية
البريد الإلكتروني: Lina.bakhit@ahlibank.com.jo
هاتف: 4649529

ماجد حجاب
المدير التنفيذي
رئيس البنكية الاستثمارية
البريد الإلكتروني: Majed.Hejab@ahlibank.com.jo
هاتف: 500-2130 / فرعي: 1600

دائرة الأبحاث والدراسات

ربيع البطاينة
مدير الأبحاث والدراسات
البريد الإلكتروني: Research.dept@ahlibank.com.jo
هاتف: 500-2130 / فرعي: 1642

مراد حجازين
مساعد مدير
البريد الإلكتروني: Murad.Hjazeen@ahlibank.com.jo
هاتف: 500-2130 / فرعي: 1641