


عن التقرير: يهدف هذا التقرير الى متابعه توجهات المستثمرين في بورصة عمان من خلال نشاط التداول وارتباطه بفئات المستثمرين والمتعاملين في بورصة عمان وفقاً للجنسية لكل شهر.

ملخص التقرير:

تطورات صافي الاستثمار خلال الشهر: (قيمة المشتريات - قيمة المبيعات)



الفئات الرئيسية للمستثمرين في بورصة عمان - القيمة السوقية ونسبة المساهمة:

الأجانب	العرب	الأردنيين
1,757,230,058	6,530,703,332	9,520,180,251
المساهمة: 9.87%	المساهمة: 36.67%	المساهمة: 53.46%

أعلى نسب الملكية بحسب الجنسية - القيمة السوقية ونسبة المساهمة:

الأردنيين	اللبنانية	الكويتية
9,520,180,251	1,175,626,772	1,098,350,680
المساهمة: 53.46%	المساهمة: 6.60%	المساهمة: 6.17%

أكثر الجنسيات نشاطاً في بورصة عمان - نسبة الى عدد العقود المنفذه:

الأردنية	العراقية	الفلسطينية
91.74%	2.65%	2.16%
المساهمة: 91.74%	المساهمة: 2.65%	المساهمة: 2.16%

أبرز التطورات:

صافي استثمار العرب جهة الشراء

بلغت قيمة مشتريات المستثمرين العرب من الاسهم حوالي 69.02 مليون دينار. بينما وصلت قيمة البيوعات الى 22.16 مليون دينار ليسجلوا صافي استثمار [جهة الشراء] بقيمة 46.87 مليون دينار. (مقارنة مع صافي استثمار جهة الشراء بقيمة 77 دينار خلال شهر كانون الثاني 2016).

أما بالنسبة الى المستثمرين الاردنيين. فقد بلغت قيمة بيوعاتهم من الاسهم حوالي 192.73 مليون دينار مقارنة مع قيمة مشترياتهم البالغه 148.18 مليون دينار. نتج عنها صافي استثمار [جهة البيع] بقيمة 44.55 مليون دينار. (مقارنة مع صافي استثمار جهة الشراء بقيمة 4.33 مليون دينار خلال شهر كانون الثاني 2016).

وأخيراً. بلغت قيمة بيوعات المستثمرين الأجانب خلال الشهر الحالي حوالي 4.58 مليون دينار. بينما وصلت قيمة المشتريات الى حوالي 2.26 مليون دينار لينتج عنها صافي استثمار [جهة البيع] بقيمة 2.32 مليون دينار. (مقارنة مع صافي استثمار جهة البيع بقيمة 4.33 مليون دينار خلال كانون الثاني 2016).

تطورات الملكية والتداولات في بورصة عمان - وفقاً للجنسية

نود الإشارة الى ان توجهات المستثمرين في هذا التقرير تمت بناءً على التوجهات لدى الفئات الاستثمارية الرئيسية والتي تنقسم الى فئات المستثمرين الاردنيين. المستثمرين العرب بالإضافة الى المستثمرين الاجانب. وعلى هذا النحو. فقد تجاوزت القيمة السوقية لاستثمارات الاردنيين في بورصة عمان نسبة 53.4% من القيمة السوقية الاجمالية للبورصة. بينما وصلت القيمة السوقية لاستثمارات العرب الى 36.7% من القيمة السوقية لبورصة عمان. في حين قاربت القيمة السوقية لفئة المستثمرين الاجانب ما نسبته حوالي 9.87% من القيمة السوقية لبورصة عمان بقيمة 1.76 مليار دينار.


وبالتطرق الى أعلى نسب الملكية بحسب الجنسية. فقد كان المستثمرين من حملة الجنسية اللبنانية ثاني أعلى جنسية تملكاً في بورصة عمان بعد الجنسية الاردنية ونسبة 6.6%. بينما احتلت الجنسية الكويتية المرتبة الثالثة ونسبة 6.17%.

بعد متابعة العقود المنفذه خلال الشهر الحالي. فقد تبين ان المستثمرين الاردنيين أكثر نشاطاً وذلك بعد ان قاموا بتنفيذ ما نسبته 91.74% من اجمالي العقود. يليهم المستثمرين من الجنسية العراقية ونسبة 2.65% واخيراً المستثمرين من الجنسية الفلسطينية ونسبة 2.16%.

تصنيف الجنسية في بورصة عمان

تصنيف الجنسية	توجهات المستثمرين - حسب القطاع				
	صافي الاستثمار (دينار اردني)	المشتريات القيمة السوقية	المبيعات القيمة السوقية	الأوراق المالية	
قطاع البنوك					
صافي الاستثمار للمستثمرين الأردنيين والاجانب كان جهة البيع في قطاع البنوك مقارنة مع المستثمرين العرب خلال شهر شباط 2016	(40,601,788)	17,944,190	7,999,196	58,545,979	14,769,056
	41,747,753	44,480,557	7,878,244	2,732,805	681,555
	(1,145,964)	906,425	198,062	2,052,390	624,891
مجموع البنوك	63,331,173	16,075,502	63,331,173	16,075,502	
قطاع التأمين					
صافي الاستثمار للمستثمرين الأردنيين كان جهة الشراء في قطاع التأمين. بينما كان صافي الاستثمار للمستثمرين العرب جهة البيع.	7,852	563,037	534,120	555,185	526,675
	(7,852)	8,891	14,844	16,743	22,289
مجموع التأمين	571,928	548,964	571,928	548,964	
قطاع الخدمات					
المستثمرين الأردنيين سجلوا صافي استثمار جهة البيع خلال شهر شباط 2016. بينما حقق المستثمرين العرب والاجانب صافي استثمار جهة الشراء في قطاع الخدمات	(5,065,042)	96,331,967	118,202,502	101,397,009	126,692,992
	4,954,124	22,234,160	31,945,058	17,280,035	23,251,491
	110,917	1,121,740	132,984	1,010,822	336,061
مجموع الخدمات	119,687,866	150,280,544	119,687,866	150,280,544	
قطاع الصناعة					
حقق المستثمرون الأردنيين والعرب صافي استثمار جهة الشراء بينما حقق المستثمرون الاجانب صافي استثمار جهة الشراء في قطاع الصناعة	1,114,442	33,341,013	36,227,572	32,226,571	36,056,901
	173,123	2,298,596	3,059,359	2,125,473	2,802,469
	(1,287,565)	229,420	77,981	1,516,985	505,542
مجموع الصناعة	35,869,028	39,364,912	35,869,028	39,364,912	
جميع القطاعات					
بشكل عام. المستثمرون الأردنيين والاجانب حققوا صافي استثمار جهة البيع بينما حقق المستثمرون العرب صافي استثمار جهة الشراء خلال شهر شباط 2016	(44,544,537)	148,180,207	162,963,390	192,724,744	178,045,624
	46,867,148	69,022,203	42,897,505	22,155,055	26,757,804
	(2,322,612)	2,257,585	409,027	4,580,197	1,466,494
المجموع الكلي	219,459,996	206,269,922	219,459,996	206,269,922	

مليون دينار - صافي الاستثمار
فئات المستثمرين الرئيسية

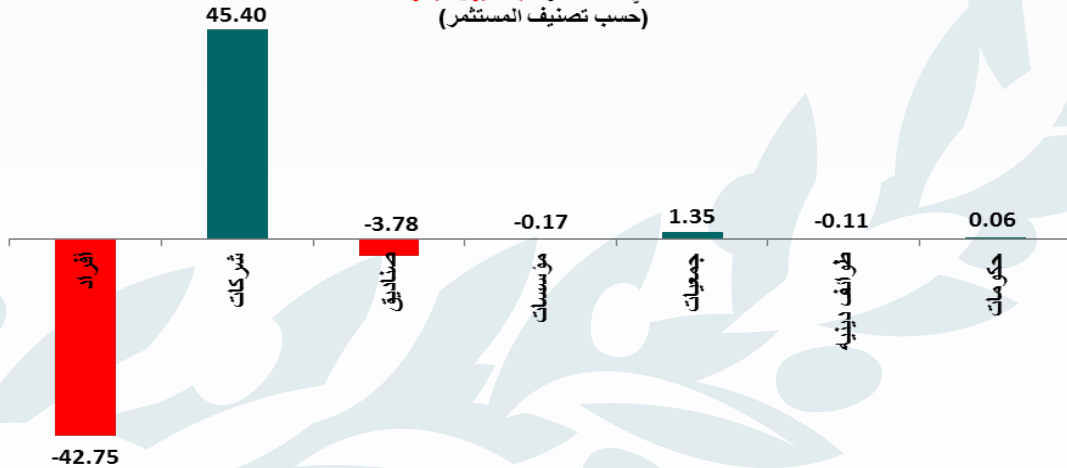


تصنيف الجنسية في بورصة عمان

تصنيف الجنسية	تصنيف المستثمر	المبيعات		المشتريات		صافي الاستثمار (دينار أردني)
		الأوراق المالية	القيمة السوقية	الأوراق المالية	القيمة السوقية	
أردنيين	أفراد	153,143,052	169,424,879.93	140,884,694	125,441,468.55	-43,983,411
	شركات	21,885,787	19,553,066.52	20,643,545	18,662,431.39	-890,635
	صناديق	885,439	1,791,693.94	480,133	948,737.15	-842,957
	مؤسسات	2,107,190	1,806,750.15	699,728	1,732,990.02	-73,760
	جمعيات	6,786	41,586.30	255,290	1,394,580.02	1,352,994
	طوائف دينية	17,370	106,767.00	0	0	-106,767
المجموع		178,045,624	192,724,743.84	162,963,390	148,180,207.13	-44,544,537
عرب	أفراد	24,995,640	19,210,753.52	25,965,668	20,468,035.33	1,257,282
	شركات	1,637,789	2,645,700.16	16,920,745	48,473,620.09	45,827,920
	صناديق	70,820	132,119.10	7,092	12,557.64	-119,561
	مؤسسات	53,555	166,482.37	4,000	67,990.40	-98,492
المجموع		26,757,804	22,155,055.15	42,897,505	69,022,203.46	46,867,148
أجانب	أفراد	132,916	192,420.68	56,306	167,471.17	-24,950
	شركات	222,813	418,573.72	123,896	879,577.15	461,003
	صناديق	1,110,765	3,969,202.13	222,130	1,148,273.11	-2,820,929
	حكومات	0	0	6,695	62,263.50	62,264
المجموع		1,466,494	4,580,196.53	409,027	2,257,584.93	-2,322,612
جميع الجنسيات	أفراد	178,271,608	188,828,054.13	166,906,668	146,076,975.05	-42,751,079
	شركات	23,746,389	22,617,340.40	37,688,186	68,015,628.63	45,398,288
	صناديق	2,067,024	5,893,015.17	709,355	2,109,567.90	-3,783,447
	مؤسسات	2,160,745	1,973,232.52	703,728	1,800,980.42	-172,252
	جمعيات	6,786	41,586.30	255,290	1,394,580.02	1,352,994
	طوائف دينية	17,370	106,767.00	0	0	-106,767
	حكومات	0	0	6,695	62,263.50	62,264
المجموع الكلي		206,269,922	219,459,995.52	206,269,922	219,459,995.52	

بشكل عام، يعتبر المستثمرون المصنفون كشركات أكثر المستثمرين حققوا صافي استثمار لجهة الشراء خلال شهر شباط 2016 (45.4 مليون دينار). بينما يعتبر المستثمرين المصنفين كأفراد هم أكثر من حقق صافي استثمار لجهة البيع (-42.75 مليون دينار).

صافي الاستثمار - بالمليون دينار
(حسب تصنيف المستثمر)



تصنيف الملكية حسب الجنسية في بورصة عمان

	تصنيف الملكية						عدد الشركات	القطاع الاقتصادي
	القيمة الإجمالية		الأوراق المالية		المساهمات			
	%	المبلغ بالدينار	%	عدد	%	عدد	تصنيف الجنسية	
50.6% من اسهم شركات قطاع البنوك مملوكة لمستثمرين اردنيين وبقيمة تصل الى 3.92 مليار دينار.	40.39	3,916,247,018	50.55	1,376,410,225	86.49	72,871	أردنيين	بنوك
	52.90	5,129,437,329	42.97	1,170,134,270	11.86	9,989	عرب	
	6.71	650,938,653	6.48	176,355,505	1.66	1,395	أجانب	
المجموع	100.00	9,696,623,000	100.00	2,722,900,000	100.00	84,255		
68.7% من اسهم شركات قطاع التأمين تعود ملكيتها لمستثمرين اردنيين وبقيمة اجمالي تصل الى 229.58 مليون دينار.	67.69	229,577,405	68.73	183,098,256	95.29	14,612	أردنيين	تأمين
	22.95	77,841,211	24.23	64,543,986	4.18	641	عرب	
	9.35	31,718,907	7.04	18,761,919	0.54	82	أجانب	
المجموع	100.00	339,137,523	100.00	266,404,161	100.00	15,335		
81.1% من اسهم الشركات المدرجة ضمن مجموعة قطاع الخدمات تعود ملكيتها لمستثمرين اردنيين وبقيمة 3.75 مليار دينار (وهي الاعلى بين القطاعات الاخرى).	86.10	3,750,749,761	81.11	2,711,278,286	95.92	425,509	أردنيين	خدمات
	9.54	415,516,446	14.79	494,406,030	3.78	16,766	عرب	
	4.37	190,265,786	4.11	137,239,536	0.30	1,326	أجانب	
المجموع	100.00	4,356,531,993	100.00	3,342,923,852	100.00	443,601		
تبلغ مساهمة المستثمرين الاردنيين في قطاع الصناعة ما نسبته 63.2% من اسهم الشركات المدرجة وبقيمة اجمالية تصل الى 1.62 مليار دينار.	47.53	1,623,606,066	63.18	742,915,050	92.38	166,272	أردنيين	صناعة
	26.58	907,908,347	21.40	251,645,214	6.79	12,220	عرب	
	25.89	884,306,712	15.42	181,353,603	0.83	1,495	أجانب	
المجموع	100.00	3,415,821,125	100.00	1,175,913,867	100.00	179,987		
بعبارة اخرى. يمتلك الاردنيين ما نسبته حوالي 66.8% من اجمالي الأوراق المالية لما مجموعه 257 شركة مدرجة في بورصة عمان. في حين يمتلك العرب والاجانب حوالي 26.4%. 6.8% من اجمالي الأوراق المالية. على التوالي.	53.46	9,520,180,251	66.78	5,013,701,817	93.93	679,264	أردنيين	جميع القطاعات
	36.67	6,530,703,332	26.38	1,980,729,500	5.48	39,616	عرب	
	9.87	1,757,230,058	6.84	513,710,563	0.59	4,298	أجانب	
المجموع الكلي	100.00	17,808,113,641	100.00	7,508,141,880	100.00	723,178		

الملكية وفقاً للقطاع الاقتصادي

	القيمة الإجمالية		الأوراق المالية		المساهمات		الجنسية	التسلسل
	%	المبلغ بالدينار	%	عدد	%	عدد		
احتل المستثمرون من حملة الجنسية اللبنانية المركز الاول بين أكثر المستثمرين العرب امتلاكاً للأوراق المالية في بورصة عمان. (6.6% من القيمة السوقية لبورصة عمان)	53.46	9,520,180,251	66.78	5,013,701,817	93.93	679,264	الأردنية	1
	6.60	1,175,626,772	4.52	339,380,260	0.19	1,339	اللبنانية	2
	6.17	1,098,350,680	3.32	249,363,159	0.44	3,178	الكويتية	3
	5.66	1,007,117,873	2.20	165,033,160	0.05	395	الفطرية	4
	5.11	910,281,773	4.79	359,639,373	0.36	2,639	السعودية	5
	3.50	623,507,699	4.69	352,290,347	0.02	145	البحرينية	6
	3.38	601,277,844	0.93	69,675,160	0.31	2,219	الأمريكية	7
	2.97	529,712,878	1.31	98,288,135	0.01	101	الليبية	8
	1.83	325,000,514	0.24	17,736,306	0.00	3	عربية مشتركة	9
	1.59	283,445,079	1.76	132,175,715	3.40	24,572	الفلسطينية	10
	9.73	1,733,612,278	9.47	710,858,448	1.29	9,323	أخرى	11
الاجمالي	100.00	17,808,113,641	100.00	7,508,141,880	100.00	723,178		

أعلى 10 جنسيات بملكا في بورصة عمان

ملاحظة هامة:

إن المعلومات المالية وبيانات التداول المتضمنة في هذا التقرير قد تم الحصول عليها من مصادر يعتقد البنك الأهلي الأردني أنها موثوقة في كافة الجوانب الجوهرية ولكن البنك الأهلي الأردني لا يضمن مدى دقة وعدالة واكتمال تلك المعلومات والبيانات. ولا يحق لأي قارئ أن يحمل البنك أو مصادر جمع المعلومات أي مسؤولية مهما كان نوعها في حال وجود أخطاء أو حذف لمعلومات تتعلق بالخدمة أو كيفية تقديمها. بغض النظر عن سبب أو مصدر هذه الأخطاء أو إغفال المعلومات. إن هذا التقرير لا يعتبر دعوة لشراء أو بيع الأسهم المدرجة لدى بورصة عمان . إن الغاية من هذا التقرير هي توفير المعلومات والتحليل المالية الخاصة ببورصة عمان. بالإضافة إلى مساعدة المستثمرين للحصول على المعلومات الداعمة لقراراتهم الاستثمارية التي يرونها مناسبة. على القارئ أن لا يتخذ أي قرار استثماري بالاعتماد فقط على المعلومات الواردة في هذا التقرير ويجب عليه مراجعة مستشاره المالي قبل الاستثمار. إن هذا التقرير هو من حقوق البنك الأهلي الأردني ولا يجوز نسخه أو نشره أو إعادة توزيعه جزئياً أو كلياً بأي شكل أو أسلوب آخر بدون موافقة خطية واضحة من قبل البنك الأهلي الأردني.

مصادر المعلومات:

- بورصة عمان: www.exchange.jo
- مركز ايداع الاوراق المالية: www.sdc.com.jo

تقارير دائرة الأبحاث والدراسات:

- تقارير السوق (أسبوعي، شهري، سنوي)
- تقارير نظرة على أداء الشركات.
- تقارير اقتصادية.
- تقرير الدين العام للأردن.
- تقارير قطاعية.
- تقارير مالية.

معلومات الاتصال:

لينا البخيت
نائب الرئيس التنفيذي / نائب المدير العام
رئيس مجموعة الاهلي للأسواق المالية والاستثمارات
البريد الإلكتروني: Lina.bakhit@ahlibank.com.jo
هاتف: 4649529

ماجد حجاب
المدير التنفيذي
رئيس البنكية الاستثمارية
البريد الإلكتروني: Majed.Hejab@ahlibank.com.jo
هاتف: 500-2130 / فرعي: 1600

دائرة الأبحاث والدراسات

ربيع البطاينة
مدير الأبحاث والدراسات
البريد الإلكتروني: Research.dept@ahlibank.com.jo
هاتف: 500-2130 / فرعي: 1642

مراد حجازين
مساعد مدير
البريد الإلكتروني: Murad.Hjazeen@ahlibank.com.jo
هاتف: 500-2130 / فرعي: 1641