


عن التقرير: يهدف هذا التقرير الى متابعه توجهات المستثمرين في بورصة عمان من خلال نشاط التداول وارتباطه بفئات المستثمرين والمتعاملين في بورصة عمان وفقاً للجنسية لكل شهر.

ملخص التقرير:

تطورات صافي الاستثمار خلال الشهر: (قيمة المشتريات - قيمة المبيعات)



الفئات الرئيسية للمستثمرين في بورصة عمان - القيمة السوقية ونسبة المساهمة:

الأجانب	العرب	الأردنيين
1,745,165,127	6,587,778,750	9,482,843,144
المساهمة: 9.80%	المساهمة: 36.98%	المساهمة: 53.23%

أعلى نسب الملكية بحسب الجنسية - القيمة السوقية ونسبة المساهمة:

الكويتية	اللبنانية	الأردنيين
1,089,267,260	1,164,556,052	9,482,843,144
المساهمة: 6.11%	المساهمة: 6.54%	المساهمة: 53.23%

أكثر الجنسيات نشاطاً في بورصة عمان - نسبة الى عدد العقود المنفذه:

الأردنية	العراقية	الفلسطينية
91.20%	المساهمة: 3.75%	المساهمة: 2.11%

أبرز التطورات:

صافي استثمار الأردنيين لجهة الشراء

بلغت قيمة مشتريات المستثمرين الأردنيين من الاسهم حوالي 175.98 مليون دينار. بينما وصلت قيمة البيوعات الى 258.27 مليون دينار ليسجلوا صافي استثمار (لجهة البيع) بقيمة 82.3 مليون دينار. (مقارنة مع صافي استثمار لجهة البيع بقيمة 44.55 مليون دينار خلال شهر شباط 2016).

أما بالنسبة الى المستثمرين العرب. فقد بلغت قيمة بيوعاتهم من الاسهم حوالي 30.37 مليون دينار مقارنة مع قيمة مشترياتهم البالغه 110 مليون دينار. نتج عنها صافي استثمار (لجهة الشراء) بقيمة 79.63 مليون دينار. (مقارنة مع صافي استثمار لجهة الشراء بقيمة 46.87 مليون دينار خلال شهر شباط 2016).

وأخيراً. بلغت قيمة بيوعات المستثمرين الأجانب خلال الشهر الحالي حوالي 2.87 مليون دينار. بينما وصلت قيمة المشتريات الى حوالي 5.53 مليون دينار لينتج عنها صافي استثمار (لجهة الشراء) بقيمة 2.66 مليون دينار. (مقارنة مع صافي استثمار لجهة البيع بقيمة 2.32 مليون دينار خلال شهر شباط 2016).

تطورات الملكية والتداولات في بورصة عمان - وفقاً للجنسية

نود الاشارة الى ان توجهات المستثمرين في هذا التقرير تمت بناءً على التوجهات لدى الفئات الاستثمارية الرئيسية والتي تنقسم الى فئات المستثمرين الاردنيين. المستثمرين العرب بالإضافة الى المستثمرين الاجانب. وعلى هذا النحو. فقد تجاوزت القيمة السوقية لاستثمارات الاردنيين في بورصة عمان نسبة 53.2% من القيمة السوقية الاجمالية للبورصة. بينما وصلت القيمة السوقية لاستثمارات العرب الى 37% من القيمة السوقية لبورصة عمان. في حين قاربت القيمة السوقية لفئة المستثمرين الاجانب ما نسبته حوالي 9.8% من القيمة السوقية لبورصة عمان بقيمة 1.75 مليار دينار.

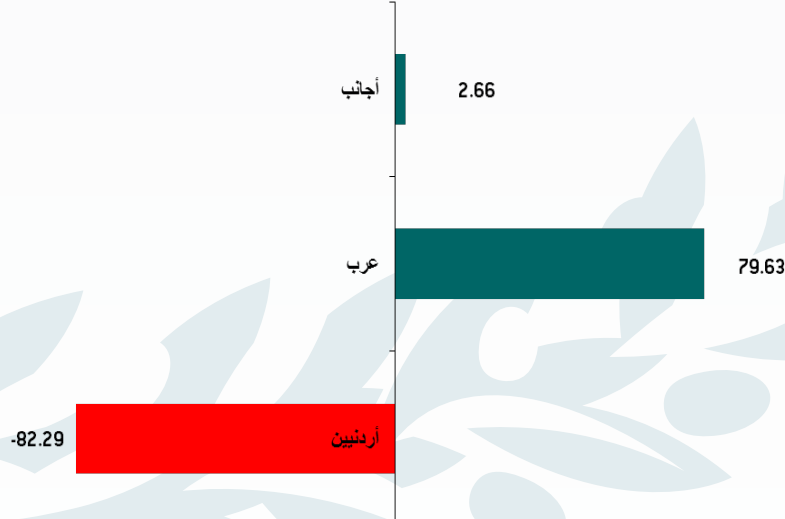
وبالتطرق الى أعلى نسب الملكية بحسب الجنسية. فقد كان المستثمرين من حملة الجنسية اللبنانية ثاني أعلى جنسية تملكاً في بورصة عمان بعد الجنسية الاردنية وبنسبة 6.54%. بينما احتلت الجنسية الكويتية المرتبة الثالثة وبنسبة 6.11%.

بعد متابعة العقود المنفذه خلال الشهر الحالي. فقد تبين ان المستثمرين الاردنيين أكثر نشاطاً وذلك بعد ان قاموا بتنفيذ ما نسبته 91.20% من اجمالي العقود. يليهم المستثمرين من الجنسية العراقية وبنسبة 3.75% واخيراً المستثمرين من الجنسية الفلسطينية وبنسبة 2.11%.

تصنيف الجنسية في بورصة عمان

	توجهات المستثمرين - حسب القطاع					تصنيف الجنسية
	صافي الاستثمار (دينار اردني)	المشتريات القيمة السوقية	الأوراق المالية	المبيعات القيمة السوقية	الأوراق المالية	
قطاع البنوك						
صافي الاستثمار للمستثمرين الأردنيين	(41,245,004)	21,981,147	11,190,203	63,226,151	28,194,428	أردنيين
كان جهة البيع في قطاع البنوك	40,582,962	45,210,373	19,146,784	4,627,411	2,377,309	عرب
مقارنة مع المستثمرين العرب والأجانب	662,041	1,950,811	565,672	1,288,769	330,922	أجانب
خلال شهر آذار 2016		69,142,331	30,902,659	69,142,331	30,902,659	مجموع البنوك
قطاع التأمين						
صافي الاستثمار للمستثمرين	(16,416)	255,451	401,804	271,867	449,179	أردنيين
الأردنيين كان جهة البيع في قطاع	16,416	16,469	47,475	53	100	عرب
التأمين. بينما كان صافي الاستثمار		271,920	449,279	271,920	449,279	مجموع التأمين
للمستثمرين العرب جهة الشراء.						
قطاع الخدمات						
المستثمرين الأردنيين سجلوا صافي	(43,338,132)	110,374,688	115,404,753	153,712,821	119,404,226	أردنيين
استثمار جهة البيع خلال شهر آذار	40,463,375	61,378,581	27,233,764	20,915,206	24,249,600	عرب
2016. بينما حقق المستثمرين العرب	2,874,758	3,252,029	1,317,350	377,272	302,041	أجانب
والأجانب صافي استثمار جهة الشراء		175,005,298	143,955,867	175,005,298	143,955,867	مجموع الخدمات
في قطاع الخدمات						
قطاع الصناعة						
حقق المستثمرون الأردنيين صافي	2,305,007	43,364,698	45,648,867	41,059,692	34,581,489	أردنيين
استثمار جهة الشراء بينما حقق	(1,428,331)	3,399,088	4,728,803	4,827,419	15,645,916	عرب
المستثمرون العرب والأجانب صافي	(876,676)	324,388	76,901	1,201,064	227,166	أجانب
استثمار جهة البيع في قطاع		47,088,174	50,454,571	47,088,174	50,454,571	مجموع الصناعة
الصناعة						
جميع القطاعات						
بشكل عام. المستثمرون الأردنيين	(82,294,545)	175,975,985	172,645,627	258,270,530	182,629,322	أردنيين
حققوا صافي استثمار جهة البيع	79,634,422	110,004,511	51,156,826	30,370,089	42,272,925	عرب
بينما حقق المستثمرون العرب والأجانب	2,660,123	5,527,228	1,959,923	2,867,105	860,129	أجانب
صافي استثمار جهة الشراء خلال		291,507,724	225,762,376	291,507,724	225,762,376	المجموع الكلي
شهر آذار 2016						

مليون دينار - صافي الاستثمار
فئات المستثمرين الرئيسية

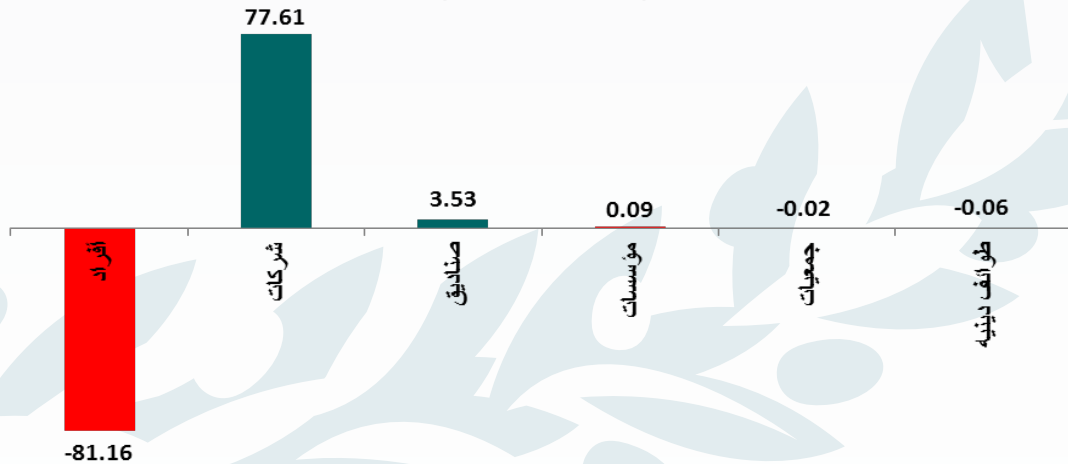


تصنيف الجنسية في بورصة عمان

تصنيف الجنسية	تصنيف المستثمر	المبيعات		المشتريات		صافي الاستثمار (دينار أردني)
		الأوراق المالية	القيمة السوقية	الأوراق المالية	القيمة السوقية	
أردنيين	أفراد	160,929,628	230,222,648	147,365,488	146,350,875	-83,871,774
	شركات	21,157,888	26,570,158	23,831,284	27,146,478	576,320
	صناديق	403,792	1,307,821	1,361,715	2,139,880	832,059
	مؤسسات	125,000	89,500	87,140	338,752	249,252
	جمعيات	3,006	18,634	0	0	-18,634
	طوائف دينية	10,008	61,769	0	0	-61,769
المجموع		182,629,322	258,270,530	172,645,627	175,975,985	-82,294,545
عرب	أفراد	26,677,805	23,656,946	29,427,913	27,156,336	3,499,391
	شركات	15,545,972	6,465,692	21,561,541	82,773,281	76,307,589
	صناديق	22,514	80,138	142,372	63,644	-16,494
	مؤسسات	26,634	167,314	25,000	11,250	-156,064
المجموع		42,272,925	30,370,089	51,156,826	110,004,511	79,634,422
أجانب	أفراد	412,035	849,800	37,256	65,767	-784,032
	شركات	305,421	1,744,151	232,506	2,469,789	725,638
	صناديق	142,673	273,154	1,690,161	2,991,672	2,718,518
المجموع		860,129	2,867,105	1,959,923	5,527,228	2,660,123
جميع الجنسيات	أفراد	188,019,468	254,729,394	176,830,657	173,572,978	-81,156,415
	شركات	37,009,281	34,780,001	45,625,331	112,389,548	77,609,547
	صناديق	568,979	1,661,113	3,194,248	5,195,195	3,534,083
	مؤسسات	151,634	256,814	112,140	350,002	93,189
	جمعيات	3,006	18,634	0	0	-18,634
	طوائف دينية	10,008	61,769	0	0	-61,769
المجموع الكلي		225,762,376	291,507,724	225,762,376	291,507,724	

بشكل عام، يعتبر المستثمرون المصنفون كشركات أكثر المستثمرين حققوا صافي استثمار لجهة الشراء خلال شهر آذار 2016 (77.61 مليون دينار). بينما يعتبر المستثمرين المصنفين كأفراد هم أكثر من حقق صافي استثمار لجهة البيع (-81.16 مليون دينار).

صافي الاستثمار - بالمليون دينار (حسب تصنيف المستثمر)



تصنيف الملكية حسب الجنسية في بورصة عمان

	تصنيف الملكية						عدد الشركات	القطاع الاقتصادي
	القيمة الإجمالية		الأوراق المالية		المساهمات			
	%	المبلغ بالدينار	%	عدد	%	عدد	تصنيف الجنسية	
49.9% من اسهم شركات قطاع البنوك مملوكة لمستثمرين اردنيين وبقيمة تصل الى 3.86 مليار دينار.	39.95	3,861,851,416	49.92	1,359,390,327	86.47	72,739	أردنيين	بنوك
	53.37	5,159,100,977	43.59	1,186,845,994	11.88	9,990	عرب	
	6.69	646,421,607	6.49	176,663,679	1.66	1,396	أجانب	
	100.00	9,667,374,000	100.00	2,722,900,000	100.00	84,125		المجموع
68.7% من اسهم شركات قطاع التأمين تعود ملكيتها لمستثمرين اردنيين وبقيمة اجمالي تصل الى 225.76 مليون دينار.	67.67	225,757,448	68.71	183,052,419	95.26	14,544	أردنيين	تأمين
	22.71	75,746,982	24.25	64,589,823	4.20	641	عرب	
	9.62	32,105,411	7.04	18,761,919	0.54	82	أجانب	
	100.00	333,609,841	100.00	266,404,161	100.00	15,267		المجموع
81% من اسهم الشركات المدرجة ضمن مجموعة قطاع الخدمات تعود ملكيتها لمستثمرين اردنيين وبقيمة اجمالي 3.81 مليار دينار (وهي الاعلى بين القطاعات الاخرى).	85.22	3,807,864,406	80.99	2,707,266,673	95.92	424,724	أردنيين	خدمات
	10.32	461,299,619	14.88	497,402,334	3.78	16,734	عرب	
	4.46	199,138,570	4.14	138,254,845	0.30	1,328	أجانب	
	100.00	4,468,302,595	100.00	3,342,923,852	100.00	442,786		المجموع
تبلغ مساهمة المستثمرين الاردنيين في قطاع الصناعة ما نسبته 64.1% من اسهم الشركات المدرجة وبقيمة اجمالية تصل الى 1.59 مليار دينار.	47.43	1,587,369,874	64.06	751,986,140	92.36	166,205	أردنيين	صناعة
	26.64	891,631,172	20.51	240,736,739	6.81	12,251	عرب	
	25.92	867,499,539	15.44	181,195,589	0.83	1,492	أجانب	
	100.00	3,346,500,584	100.00	1,173,918,468	100.00	179,948		المجموع
بعبارة اخرى. يمتلك الاردنيين ما نسبته حوالي 66.6% من اجمالي الأوراق المالية لما مجموعه 256 شركة مدرجة في بورصة عمان. في حين يمتلك العرب والاجانب حوالي 26.5%. 6.9% من اجمالي الأوراق المالية. على التوالي.	53.23	9,482,843,144	66.64	5,001,695,559	93.92	678,212	أردنيين	جميع القطاعات
	36.98	6,587,778,750	26.51	1,989,574,890	5.49	39,616	عرب	
	9.80	1,745,165,127	6.86	514,876,032	0.60	4,298	أجانب	
	100.00	17,815,787,021	100.00	7,506,146,481	100.00	722,126		المجموع الكلي

الملكية وفقاً للقطاع الاقتصادي

	القيمة الإجمالية		الأوراق المالية		المساهمات		الجنسية	التسلسل
	%	المبلغ بالدينار	%	عدد	%	عدد		
احتل المستثمرون من حملة الجنسية اللبنانية المركز الاول بين أكثر المستثمرين العرب امتلاكاً للأوراق المالية في بورصة عمان. (6.54% من القيمة السوقية لبورصة عمان) احتل المستثمرون من حملة الجنسية الأمريكية المركز الاول بين أكثر المستثمرين الاجانب امتلاكاً للأوراق المالية في بورصة عمان. (3.37% من القيمة السوقية لبورصة عمان)	53.23	9,482,843,144	66.63	5,001,695,559	93.92	678,212	الأردنية	1
	6.54	1,164,556,052	4.50	338,103,450	0.18	1,335	اللبنانية	2
	6.11	1,089,267,260	3.32	249,300,848	0.44	3,178	الكويتية	3
	5.67	1,010,973,442	2.20	165,487,908	0.05	394	الفطرية	4
	5.12	911,333,251	4.64	348,581,048	0.36	2,634	السعودية	5
	3.66	652,048,892	4.92	369,080,200	0.02	148	البحرينية	6
	3.37	599,768,693	0.95	71,074,364	0.31	2,221	الأمريكية	7
	2.98	531,673,490	1.31	98,288,071	0.01	101	الليبية	8
	1.80	319,796,227	0.24	17,736,306	0.00	3	عربية مشتركة	9
	1.62	288,039,196	1.76	132,040,380	3.40	24,584	الفلسطينية	10
	9.91	1,765,487,373	9.52	714,758,347	1.29	9,316	أخرى	11
	100.00	17,815,787,021	100.00	7,506,146,481	100.00	722,126		الاجمالي

أعلى 10 جنسيات بملكا في بورصة عمان

ملاحظة هامة:

إن المعلومات المالية وبيانات التداول المتضمنة في هذا التقرير قد تم الحصول عليها من مصادر يعتقد البنك الأهلي الأردني أنها موثوقة في كافة الجوانب الجوهرية ولكن البنك الأهلي الأردني لا يضمن مدى دقة وعدالة واكتمال تلك المعلومات والبيانات. ولا يحق لأي قارئ أن يحمل البنك أو مصادر جمع المعلومات أي مسؤولية مهما كان نوعها في حال وجود أخطاء أو حذف لمعلومات تتعلق بالخدمة أو كيفية تقديمها. بغض النظر عن سبب أو مصدر هذه الأخطاء أو إغفال المعلومات. إن هذا التقرير لا يعتبر دعوة لشراء أو بيع الأسهم المدرجة لدى بورصة عمان . إن الغاية من هذا التقرير هي توفير المعلومات والتحليل المالية الخاصة ببورصة عمان. بالإضافة إلى مساعدة المستثمرين للحصول على المعلومات الداعمة لقراراتهم الاستثمارية التي يرونها مناسبة. على القارئ أن لا يتخذ أي قرار استثماري بالاعتماد فقط على المعلومات الواردة في هذا التقرير ويجب عليه مراجعة مستشاره المالي قبل الاستثمار. إن هذا التقرير هو من حقوق البنك الأهلي الأردني ولا يجوز نسخه أو نشره أو إعادة توزيعه جزئياً أو كلياً بأي شكل أو أسلوب آخر بدون موافقة خطية واضحة من قبل البنك الأهلي الأردني.

مصادر المعلومات:

- بورصة عمان: www.exchange.jo
- مركز ايداع الاوراق المالية: www.sdc.com.jo

تقارير دائرة الأبحاث والدراسات:

- تقارير السوق (أسبوعي، شهري، سنوي)
- تقارير نظرة على أداء الشركات.
- تقارير اقتصادية.
- تقرير الدين العام للأردن.
- تقارير قطاعية.
- تقارير مالية.

معلومات الاتصال:

لينا البخيت
نائب الرئيس التنفيذي / نائب المدير العام
رئيس مجموعة الاهلي للأسواق المالية والاستثمارات
البريد الإلكتروني: Lina.bakhit@ahlibank.com.jo
هاتف: 4649529

ماجد حجاب
المدير التنفيذي
رئيس البنكية الاستثمارية
البريد الإلكتروني: Majed.Hejab@ahlibank.com.jo
هاتف: 500-2130 / فرعي: 1600

دائرة الأبحاث والدراسات

ربيع البطاينة
مدير الأبحاث والدراسات
البريد الإلكتروني: Research.dept@ahlibank.com.jo
هاتف: 500-2130 / فرعي: 1642

مراد حجازين
مساعد مدير
البريد الإلكتروني: Murad.Hjazeen@ahlibank.com.jo
هاتف: 500-2130 / فرعي: 1641